

LTH[®]


FILTROS

Catálogo de Aplicaciones

ACEITE



AIRE



GASOLINA



**TRANSMISIÓN
AUTOMÁTICA**



FILTROS

ÍNDICE

FILTROS

Servicio Automotriz	2
Aplicaciones Automotrices	6
Aplicaciones Transmisión Automática	16
Equivalencias Automotrices	17
Recomendaciones para el cambio de Aceite y Filtro	19
Filtros para Gasolina	20
Filtros para Transmisiones Automáticas	23
Servicio Pesado	24
Motores	26
Camiones y Autobuses	27
Equivalencias de Equipo Pesado	28
Uso y Reemplazo	29
Distribución y Servicio	31
Garantía de los Filtros LTH	32



LTH[®] FILTROS

FILTROS DE ACEITE / FILTROS DE AIRE / FILTROS DE GASOLINA
TRANSMISION AUTOMATICA

Servicio Automotriz

¿Realmente conoce Usted los filtros que elige para su vehículo?

Le invitamos a que eche un vistazo de cerca a los filtros que actualmente utiliza en su automóvil; si son filtros **LTH**, ¡Felicidades!: Usted puede estar seguro de contar con filtros diseñados y fabricados bajo especificaciones de equipo original, sometidos a las más estrictas pruebas que aseguran su excelente calidad y desempeño.

ACEITE

Dado que la función del aceite de su motor es lubricar, sellar, enfriar y limpiar las partes internas en movimiento, su éxito será tan grande como la calidad y el desempeño del filtro para aceite por el que pase.


Un aceite sucio aumenta los puntos de fricción dentro del motor y acelera el desgaste.

- Los filtros para aceite **LTH** llegan a tener desde un 15% hasta un 60% más cantidad de papel filtrante que otras de las principales marcas de filtros para aceite en el mercado; este dato se traduce en mayor capacidad de filtración.
- Los filtros **LTH** presentan resultados de hasta un 96% de eficiencia en la prueba de "paso múltiple" de la Society of Automotive Engineers (SAE), misma que simula las condiciones reales de uso, a diferencia de otras pruebas de las que marcas competidoras presentan resultados.
- La unión entre los extremos del papel no siempre es la adecuada en otras marcas; los filtros **LTH** utilizan una "grapa" de acero a todo lo largo de la unión para garantizar que no exista paso de aceite sin filtrar entre los extremos del papel, mientras que existen filtros que solamente unen los extremos sin pegarlos de ninguna manera.
- El tubo central grafado le proporciona a los filtros **LTH** mayor resistencia al colapso, a diferencia de filtros con tubo liso.
- El proceso de ensamble de los filtros **LTH** permite que no exista escurrimiento del plastisol que une el papel plisado con las tapas, ya que esto podría ocasionar "pasos alternativos" de aceite fuera del papel, mismos que reducirían la eficiencia en la filtración.
- La calidad en el ensamble y los materiales de otros elementos internos de los filtros **LTH**, tales como las tapas del cartucho y las válvulas de alivio y anti-retorno, garantizan el óptimo sellado entre los componentes, con el fin de evitar el paso al motor de aceite sin filtrar.
- Las características de la tapa roscada y del bote de los filtros **LTH**, superan en resistencia las especificaciones de equipo original, basadas en los métodos de pruebas de la SAE.



AIRE

Para que en el interior del motor de su vehículo se lleve a cabo una combustión eficiente, es necesario garantizar el ingreso sin restricciones del aire del exterior, sin embargo, es también indispensable evitar el ingreso de la mayor cantidad posible de contaminantes.




Los filtros **LTH** para aire están fabricados con papel filtrante de entre 20 y 25 micras, especialmente tratado, con el que se obtiene un máximo poder de filtración y suficiente libertad de flujo, mismos que se traducen en una alta eficiencia en retención de contaminantes y un óptimo desempeño de su motor.

Los filtros de aire **LTH** cuentan con:

- Papel filtrante de alto rendimiento en todo tipo de condiciones.
- Sellos de poliuretano y plastisol de alta resistencia.
- Mallas galvanizadas.
- Diseños de acuerdo a especificaciones de equipo original.

Recuerde que un filtro para aire saturado trae como consecuencia:

- Consumo excesivo de combustible.
- Mayor contaminación originada por combustiones inadecuadas.
- Acelerado desgaste del motor.



GASOLINA

Debido a que los filtros para gasolina constituyen un elemento básico de seguridad de su vehículo, el 100% de los filtros **LTH** son sometidos a rigurosas pruebas de calidad, resistencia y desempeño, con el fin de garantizar su seguridad y la de sus acompañantes.

Sus ventajas:

- Engargolado doble y sellado a láser que sobrepasan las especificaciones de equipo original.
- Papel filtrante de entre 8 y 9 micras sometido a tratamientos térmicos especiales.
- Elemento filtrante adherido a las tapas con polímeros anaeróbicos para evitar desprendimientos.
- Eficiencia de filtración de hasta 99%.



TRANSMISIÓN AUTOMÁTICA

Las estadísticas demuestran que una gran parte de las fallas que se presentan en las transmisiones automáticas, pueden ser evitadas mediante el mantenimiento preventivo cada 20,000 km. de trabajo de su vehículo.



Siendo que la mayoría de los componentes de la transmisión están sumergidos en el fluido hidráulico, los filtros **LTH** para transmisión automática le garantizan la máxima pureza de dicho lubricante, evitando así, el contacto de elementos contaminantes con las piezas de la transmisión.

APLICACIONES AUTOMOTRICES

ACURA							
Modelo	Año	Versión	Motor	Tipo	ACEITE	AIRE	GASOLINA
ACURA	05-06	MDX	V6-3.5	VTM-4 (VTEC)	LTH-149	--	--
ACURA	05-06	RL	V6-3.5	24-valve, SOHC VTEC®	LTH-149	--	--
ACURA	05-06	TL	V6-3.2	VTEC 24 V SOHC	LTH-149	--	--
AUDI							
Modelo	Año	Versión	Motor	Tipo	ACEITE	AIRE	GASOLINA
A3	2005	Ambiente, Atracción	L4-2.0	FI Turbo (AMB)	LTH-28	LTH-VW621 A	LTH-251 G
A3	2005	TT Coope DSG, Roadster DSG	L6-3.2	FI Turbo (AMB)	--	--	LTH-102 G
A3	99-03	A3 1.8T Ambiente	L4-1.8	FI Turbo (AMB)	LTH-28	--	--
A3	00-03	A3 1.8T Atracción	L4-1.8	FI Turbo (AMB)	LTH-28	--	--
A4	2005	A4 1.8 T Confort, Luxury Vanguard	L4-1.8	F.I. Turbo (ATW)	LTH-28	--	LTH-251 G
A4	97-01	Avant, Front, Quattro	L4-1.8	F.I. (AVK) 30V	--	--	LTH-251 G
A4	98-02	A4 1.8 T Confort, Luxury	L4-1.8	F.I. Turbo (ATW)	LTH-28	--	LTH-251 G
A4	2003	A4 1.8T Vanguard, Cabrio Multitronic, Luxury	L4-1.8	FI Turbo (AMB)	LTH-28	--	--
A4	2004	1.8 T Vanguard, Confort, Luxury, S line, Cabrio	L4-1.8	FI Turbo 20V	LTH-28	--	--
A4	2004	1.8 T S Line, Luxury	L4-1.8	FI Turbo 20V	LTH-28	--	--
A4	02-06	3.0 Luxury, Cabrio Multitronic, Luxury	V6-3.0	F.I. (AVK) 30V	--	--	LTH-102 G
A6	02-04	A6 3.0 Confort, Luxury	V6-3.0	F.I. (AVK) 30V	--	--	LTH-251 G
S3	2003	S3 1.8T Quattro	L4-1.8	FI Turbo (AMB)	LTH-28	--	--
S6	02-03	S6 4.2 Quattro Triptonic	V8-4.2		LTH-28	LTH-VW120 A	--
TT	00-04	1.8T Coupe	L4-1.8	FI Turbo (AWP) 20V	LTH-28	LTH-VW621 A	LTH-102 G
TT	02-03	1.8T Coupe Quattro, Roadster	L4-1.8	FI HO Turbo 20 V	LTH-28	LTH-VW621 A	--
TT	2004	1.8T Coupé / Roadster / S Line	L4-1.8	FI HO Turbo 20 V 2 intercuelers	LTH-28	LTH-VW621 A	LTH-102 G
BMW							
Modelo	Año	Versión	Motor	Tipo	ACEITE	AIRE	GASOLINA
323i	98-00	A	L6-2.5	F.I. 24V	--	LTH-272 A	--
328Ci	2000	Todos	L6-2.8	F.I. (DOHC) 24V	--	LTH-272 A	--
328i	96-00	Sedan / Coupe	L6-2.8	F.I. 24V	--	LTH-272 A	--
525i	02-03	Todos	L6-2.5	F.I. 24V	--	LTH-272 A	--
530i	02-04	Todos	L6-3.0	F.I. 24V	--	LTH-272 A	--
M	1998	Coupe / Roadster	L6-3.2	F.I. 24V	--	LTH-272 A	--
M3	98-99	Coupe	L6-3.2	F.I. 24V	--	LTH-272 A	--
M3	02-04	Coupe, Cabrio, Coupe SMG III, Cabrio, SMG II y IIIHard Top	L6-3.2	F.I. 24V	--	LTH-272 A	--
Z3	98-00	2.8i	L6-2.8	F.I. 24V	--	LTH-272 A	--
CHRYSLER - DODGE - JEEP							
Modelo	Año	Versión	Motor	Tipo	ACEITE	AIRE	GASOLINA
300 C	05-06	Versión única	V8-5.7	F.I. (VIN H) HEMI	LTH-81	--	--
300 M	99-01		V6-3.5	(VIN G) FI	LTH-81	--	LTH-104 G
300 M	02-03		V6-3.5	(VIN G) FI HO	LTH-81	--	LTH-104 G
300 M	2004		V6-3.5	V6 24 V MPI	LTH-81	--	LTH-104 G
300 M	03-04	SPECIAL	V6-3.5	V6 24 V MPI	LTH-81	--	LTH-104 G
ATOS	01-04	Base / Lujo	L4-1.0	F. I. (SOHC) 12V	LTH-149	LTH-2510 A	LTH-169 G
ATOS	05-06	Base / Lujo	L4-1.1	F. I. (SOHC) 12V	LTH-149	--	LTH-169 G
BARRACUDA	65-70		L6-3.7	Carb. 1 Garg.	LTH-81	LTH-71 A	LTH-5 G
BARRACUDA	65-70		V8-5.2	Carb. 2G	LTH-81	LTH-70 A	LTH-5 G
CHRYSLER	1997	CONVERTIBLE R/T Autostick	V6-2.5	(VIN H) FI	LTH-81 / LTH-58	LTH-132 A	LTH-104 G
CIRRUS	96-00	Lxi tela / convertible	V6-2.5	(VIN H) FI	LTH-81 / LTH-58	LTH-132 A	LTH-104 G
CIRRUS	97-98	Lxi Turbo Autostick	L4-2.4	(VIN X) FI	LTH-81 / LTH-58	LTH-132 A	LTH-104 G
CIRRUS	02-03	Lxi tela / convertible / Autostick	V6-2.7	(VIN H) FI	LTH-81 / LTH-58	--	LTH-104 G
CIRRUS	02-03	Lxi piel	L4-2.4	(VIN X) FI	LTH-81 / LTH-58	--	LTH-104 G
CIRRUS	2004	Lxi	L4-2.4	16V intercooled Turbo	LTH-81 / LTH-58	--	LTH-104 G
CIRRUS	04-06	CONVERTIBLE	V6-2.7	DOHC 24 válvulas	LTH-81 / LTH-58	--	LTH-104 G
CIRRUS	05-06	LXI TELA TURBO	L4-2.4	16V intercooled Turbo	LTH-81 / LTH-58	--	LTH-104 G
CONCORDE	96-97		V6-3.5	(VIN F) FI	LTH-81	--	LTH-84 G
CONCORDE	01-02	LX / Lxi	V6-3.2	(VIN J) FI	LTH-81	--	LTH-104 G
CORONET	65-72		V8-5.2	Carb. 2G	LTH-81	LTH-70 A	LTH-5 G
CORONET	65-72		V8-5.6	Carb. 4G	LTH-81	LTH-70 A	LTH-5 G
CORONET	65-72		V8-7.2	Carb. 4G	LTH-81	LTH-70 A	LTH-5 G
CHARGER	65-72		V8-5.2	Carb. 2G	LTH-81	LTH-70 A	LTH-5 G
CHARGER	65-70		V8-5.6	Carb. 4G	LTH-81	LTH-70 A	LTH-5 G
CHARGER	1971		V8-7.2	Carb. 4G	LTH-81	LTH-70 A	LTH-5 G
CHEROKEE	98-00	Sport 4x2 y 4x4	L6-4.0	(VIN S) FI	LTH-81	--	LTH-99 G
DAKOTA	1996		L4-2.5	(VIN G) FI	LTH-81	LTH-271 A	LTH-72 G
DART	65-71		V8-4.5	Carb. 2G	LTH-81	LTH-70 A	LTH-5 G
DART	70-77		L6-3.2	Carb. 1 Garg.	LTH-81	LTH-71 A	LTH-5 G
DART	70-77		L6-3.7	Carb. 1 Garg.	LTH-81	LTH-71 A	LTH-5 G
DART	82-89	Modelos K	L4-2.5	FI (VIN K)	LTH-58	LTH-271 A	LTH-8 G
DURANGO	1998	SLT / SLT Plus	V8-5.2	(VIN Y) FI	LTH-81	LTH-3901 A	--
DURANGO	99-00	SLT / SLT Plus 4X2	V8-5.9	(VIN Z) FI	LTH-81	LTH-3901 A	--
DURANGO	99-02	SLT / SLT Plus 4X4	V8-5.2	(VIN Y) FI	LTH-81	LTH-3901 A	--
DURANGO	02-03	R/T 4X4 / SLT / SLT Plus 4x4	V8-5.9	(VIN Z) FI	LTH-81	LTH-3901 A	--
DURANGO	2003	SLT / SLT Plus	V8-4.7	(VIN N) FI	LTH-81	LTH-3901 A	--
DURANGO	04-05	ST 4x2	V8-4.7	(VIN N) FI	LTH-81	LTH-3901 A	--
DURANGO	2004	SLT 4x4 / Limited 4x2 y 4x4	V8-5.7	Hemi Magnum	LTH-81	LTH-3901 A	--
DURANGO	05-06	ST 4x2	V8-4.7	(VIN N) FI	LTH-81	--	--
DURANGO	05-06	SLT 4x2 / Limited 4x2 y 4x4	V8-5.7	Hemi Magnum	LTH-81	--	--
DUSTER	65-71		V8-4.5	Carb. 2G	LTH-81	LTH-70 A	LTH-5 G
DUSTER	70-77		L6-3.2	Carb. 1 Garg.	LTH-81	LTH-71 A	LTH-5 G
DUSTER	70-77		L6-3.7	Carb. 1 Garg.	LTH-81	LTH-71 A	LTH-5 G
GRAND CHEROKEE	96-98	Laredo 4x4 / Limited 4x4	V8-5.2	(VIN Y) FI	LTH-81	--	LTH-99 G
GRAND CHEROKEE	1997	Limited 5.2 / Orvis	V8-5.2	(VIN Y) FI	LTH-81	--	LTH-99 G
GRAND CHEROKEE	97-98	Laredo 4x2 / Limited 4x2 / Laredo SE	L6-4.0	(VIN S) FI	LTH-81	--	LTH-99 G
GRAND CHEROKEE	1998	Limited 5.9	V8-5.9	(VIN Z) FI	LTH-81	--	--

APLICACIONES AUTOMOTRICES

CHRYSLER - DODGE - JEEP							
Modelo	Año	Versión	Motor	Tipo	ACEITE	AIRE	GASOLINA
GRAND CHEROKEE	99-00	Limited 4x2 y 4x4	V8-4.7	(VIN N) FI	LTH-81	--	LTH-214 G
GRAND CHEROKEE	99-02	Limited 4x2	L6-4.0	(VIN S) FI	LTH-81	--	LTH-214 G
GRAND CHEROKEE	01-02	Limited 4x4	V8-4.7	(VIN N) FI	LTH-81	--	LTH-214 G
GRAND CHEROKEE	2002	Overland	V8-4.7	(VIN J) FI HO	LTH-81	--	LTH-214 G
GRAND CHEROKEE	2003	Limited 4x2 y 4x4 V8	V8-4.7	(VIN N) FI	LTH-81	--	LTH-214 G
GRAND CHEROKEE	2004	SE 4x2	L6-4.0	Power Tech	LTH-81	--	LTH-214 G
GRAND CHEROKEE	2004	Limited 4x2 y 4x4 V8	V8-4.7	(VIN N) FI Power Tech	LTH-81	--	LTH-214 G
GRAND CHEROKEE	05-06	Limited 4x2 y 4x4 V8	V8-4.7	(VIN N) FI Power Tech	LTH-81	--	--
GRAND CHEROKEE	2003	Overland	V8-4.7	(VIN J) FI HO	LTH-81	--	LTH-214 G
GRAND CHEROKEE	04-05	Overland 4x4	V8-4.7	HO Power Tech	LTH-81	--	LTH-214 G
GRAND CHEROKEE	2005	Limited Premium 4x4 V.8	V8-5.7	5.7 L HEM® V8 MDS	LTH-81	--	--
H-100	03-05	CHASIS CAB / PICK UP	L4-2.4		LTH-6811	--	--
IMPERIAL	92-95		V6-3.8	F.I. (VIN L)	LTH-81	LTH-271 A	LTH-7019 G
INTREPID	96-97	ES	V6-3.5	(VIN F) FI	LTH-81	--	LTH-84 G
INTREPID	1998	Base	V6-2.7	(VIN R) FI	LTH-81	--	LTH-84 G
INTREPID	98-00	ES	V6-3.2	(VIN J) FI	LTH-81	--	LTH-104 G
LEBARON	79-82		V8-5.9	Carb. 4G	LTH-81	--	LTH-5 G
LEBARON	82-83		V8-5.2	Carb. 2G	LTH-81	LTH-271 A	LTH-8 G
LEBARON	82-89	Modelos K	L4-2.5	FI (VIN K)	LTH-58	LTH-271 A	LTH-8 G
LEBARON	92-93	TURBO	L4-2.5	F.I. Turbo (VIN J)	LTH-58	LTH-276 A	LTH-7019 G
LEBARON	1994		L4-2.5	F.I. (VIN K)	LTH-81	LTH-277 A	LTH-7018 G
LEBARON	94-95	TURBO	L4-2.5	F.I. Turbo (VIN J)	LTH-81	LTH-276 A	LTH-7019 G
LH	1994		V6-3.0	F.I. (VIN 3)	LTH-81	LTH-277 A	LTH-7018 G
LHS	96-97		V6-3.5	(VIN F) FI	LTH-81	LTH-141 A	LTH-84 G
LIBERTY	2002	4x2 / 4x4 Limited / Renegade	V6-3.7	(VIN K) FI	LTH-3600	--	--
LIBERTY	03-04	4x2 / 4x4 / Sport / Limited / Renegade	V6-3.7	(VIN K) FI	LTH-3600	--	--
LIBERTY	2005	Sport / Limited 4x2 y 4x4	V6-3.7	(VIN K) FI	LTH-3600	--	--
MAGNUM	79-82		V8-5.9	Carb. 4G	LTH-81	--	LTH-5 G
MONACO	72-80		V8-5.2	Carb. 4G	LTH-81	--	LTH-5 G
MONACO	72-80		V8-5.9	Carb. 4G	LTH-81	--	LTH-5 G
NEON	94-97	SE / LE / LX / R/T MTX	L4-2.0	F.I. (VIN Y) (DOHC)	LTH-81	LTH-277 A	LTH-95 G
NEON	96-97	R/T	L4-2.0	(VIN C) SOHC FI	LTH-58	LTH-277 A	LTH-195 G
NEON	1998	SE / LE / LX / MTX	L4-2.0	(VIN C) SOHC FI	LTH-58	LTH-277 A	LTH-1089 G
NEON	99-03	SE MTX / LE ATX / LX ATX	L4-2.0	(VIN C) SOHC FI	LTH-58	LTH-8805 A	LTH-1089 G
NEON	02-03	R/T MTX	L4-2.0	(VIN C) SOHC FI	LTH-58	LTH-8805 A	--
NEON	2003	R / T	L4-2.0	F. I. DOHC 16V Hi Performance	LTH-58	LTH-8805 A	--
NEON	2004	SE AT Y MT	L4-2.0	F. I. DOHC 16V	LTH-58	LTH-8805 A	LTH-1089 G
NEON	05-06	SE / AT / MT / SXT	L4-2.0	F. I. DOHC 16V	LTH-58	LTH-8805 A	LTH-1089 G
NEON	04-06	SRT-4	L4-2.4	F. I. (DOHC) 16V Turbo VIN S	LTH-3600	LTH-8805 A	--
NEW YORKER	86-89	Modelos E	L4-2.2	F.I. Turbo (VIN E)	LTH-58	LTH-272 A	LTH-8 G
NEW YORKER	90-93	TURBO	L4-2.2	F.I. Turbo (VIN E)	LTH-58	LTH-276 A	LTH-61 G
NEW YORKER	1994		V6-3.0	F.I. (VIN 3)	LTH-81	LTH-277 A	LTH-7018 G
PACIFICA	04-05	FWD, AWD, FDW Equipada	V6-3.5	V6 24V MPI	LTH-81	--	--
PHANTOM	87-94	Turbo	L4-2.5	FI y Turbo	LTH-58	LTH-271 A	LTH-8 GL
PHANTOM	90-93	TURBO	L4-2.2	F.I. Turbo (VIN E)	LTH-58	LTH-276 A	LTH-61 G
PHANTOM	1994		L4-2.5	F.I. (VIN K)	LTH-81	LTH-277 A	LTH-7018 G
PICK-UP	79-82	D-100, D-300	L6-3.7	Carb. 1 G. (VIN 6)	LTH-81	LTH-70 A	LTH-8 G
PICK-UP	85-88	D-150, D-250, D-350	V6-3.9	Carb. 1G	LTH-81	LTH-129 A	LTH-67 G
PICK-UP	89-93	D-150, D-250, D-350	V6-3.9	F. I.	LTH-81	LTH-129 A	LTH-67 G
PICK-UP	85-88	D-150, D-250, D-350	V8-5.2	Carb. 1G	LTH-81	--	LTH-67 G
PICK-UP	89-93	D-150, D-250, D-350	V8-5.2	F. I.	LTH-81	--	LTH-67 G
PICK-UP	85-88	D-150, D-250, D-350	V8-5.9	Carb. 1G	LTH-81	--	LTH-67 G
PICK-UP	89-93	D-150, D-250, D-350	V8-5.9	F. I.	LTH-81	--	LTH-67 G
PICK-UP	71-91		V8-5.9	2 bbl. (VIN F)	LTH-81	LTH-429 A	LTH-5 G
PICK-UP	92-93	Prospector Limited	V8-5.9	F.I. (VIN Z)	LTH-58	LTH-429 A	LTH-8 G
PICK-UP	91-93	Adventurer 150	V6-3.9	F. I. (VIN X)	LTH-58	LTH-129 A	LTH-67 G
PICK-UP	92-93	Adventurer	V8-5.9	F.I. (VIN Z)	LTH-58	LTH-429 A	LTH-8 G
PT CRUISER	02-03	PT CRUISER	L4-2.4	(VIN B) FI 16 V DOHC SMP	LTH-58	LTH-8747 A	--
PT CRUISER	2003	PT CRUISER Turbo	L4-2.4	Turbo FI 16V (VIN G)	LTH-3600	LTH-8747 A	--
PT CRUISER	2004	MT / AT / TOURING EDITION	L4-2.4	(VIN B) FI 16 V DOHC SMP	LTH-58	LTH-8747 A	--
PT CRUISER	2004	TURBO PIEL AT	L4-2.4	Turbo FI 16V (VIN G)	LTH-3600	LTH-8747 A	--
PT CRUISER	2005	MT / AT / TOURING EDITION	L4-2.4	(VIN B) FI 16 V DOHC SMP	LTH-58	LTH-8747 A	--
PT CRUISER	2005	TURBO PIEL AT	L4-2.4	Turbo FI 16V (VIN G)	LTH-58	LTH-8747 A	--
PT CRUISER	05-06	TOURING CONVERTIBLE ATX	L4-2.4	(VIN B) FI 16 V DOHC SMP	LTH-3600	LTH-8747 A	--
PT CRUISER	2005	GT CONVERTIBLE ATX	L4-2.4	F. I. (DOHC 16V) Turbo	LTH-3600	LTH-8747 A	--
RAM	88-93	CHARGER	V8-5.9	Carb 4G (VIN W)	LTH-81	LTH-429 A	LTH-8 G
RAM	1994	1500, 2500, pick up	V6-3.9	F. I. (VIN Z)	LTH-81	LTH-3901 A	LTH-1053 G
RAM	1996	Wagon 1500 8 pas	V6-3.9	(VIN X) FI	LTH-81	LTH-70 A	LTH-72 G
RAM	1996	Charger Base / Royal / Limited	V8-5.9	(VIN Z) FI	LTH-81	LTH-3901 A	LTH-72 G
RAM	95-99	2500 Pick-Up	V8-5.2	(VIN Y) FI	LTH-81	LTH-3901 A	LTH-1053 G
RAM	1996	Van 2500s	V8-5.2	(VIN Y) FI	LTH-81	LTH-3901 A	--
RAM	1996	Wagon 2500 15 pas	V8-5.2	(VIN Y) FI	LTH-81	LTH-70 A	--
RAM	96-97	Club Cab Limited / 4x4	V8-5.9	(VIN Z) FI	LTH-81	LTH-70 A / LTH-3901 A	LTH-1053 G
RAM	96-97	2500 Limited	V8-5.9	(VIN Z) FI	LTH-81	LTH-70 A / LTH-3901 A	LTH-1053 G
RAM	96-97	1500 Runner	V6-3.9	(VIN X) FI	LTH-81	LTH-70 A	LTH-72 G
RAM	96-97	VAN 1500	V6-3.9	(VIN X) FI	LTH-81	LTH-70 A	LTH-72 G
RAM	96-97	W2500 Custom / Lujo	V8-5.9	(VIN Z) FI	LTH-81	LTH-70 A / LTH-3901 A	LTH-1053 G
RAM	96-97	Wagon 2500 12 pas	V8-5.2	(VIN Y) FI	LTH-81	LTH-70 A	--
RAM	96-97	Runner V10	V10-8.0	(VIN W) FI	LTH-81	--	--
RAM	96-98	2500 Custom 4x4 / Lujo 4x4 / 2BF / 27F / Runner	V8-5.9	(VIN Z) FI	LTH-81	LTH-70 A / LTH-3901 A	LTH-1053 G
RAM	96-98	1500 Custom / 1500 Lujo / 1500 R/T / 23A	V6-3.9	(VIN X) FI	LTH-81	LTH-3901 A	LTH-72 G
RAM	97-99	Van 2500	V8-5.2	(VIN Y) FI	LTH-81	LTH-70 A	--
RAM	97-02	Wagon 1500 / 1500 SLT	V6-3.9	(VIN X) FI	LTH-81	LTH-70 A	--
RAM	1998	2500 Custom / Lujo / R/T / Limited	V8-5.9	(VIN Z) FI	LTH-81	LTH-70 A / LTH-3901 A	LTH-1053 G
RAM	1998	2500 Limited / Quad Cab	V8-5.9	(VIN Z) FI	LTH-81	LTH-70 A / LTH-3901 A	LTH-1053 G
RAM	1998	3500	V8-5.9	(VIN Z) FI	LTH-81	LTH-70 A / LTH-3901 A	LTH-1053 G
RAM	2005	4000 Chasis Cabina	V8-5.7	F. I.	LTH-81	--	--
RAM	1999	Van 3500	V8-5.9	(VIN Z) FI	LTH-81	LTH-70 A	--
RAM	98-00	6500 / 7000	L6-5.9	Turbo Diesel	LTH-9	--	LTH-1053 G
RAM	1999	Maxi Van 1500	V6-3.9	(VIN X) FI	LTH-81	LTH-70 A	LTH-72 G
RAM	99-00	1500 Custom / 1500 R/T / 4x4 SLT Laramie / ST	V6-3.9	(VIN X) FI	LTH-81	LTH-3901 A	LTH-72 G
RAM	99-00	2500 Custom/ Quad Cab R/T / 2500 R/T	V8-5.2	(VIN Y) FI	LTH-81	LTH-70 A	--

* Filtro en desarrollo.

APLICACIONES AUTOMOTRICES

CHRYSLER - DODGE - JEEP								
Modelo	Año	Versión	Motor	Tipo	ACEITE	AIRE	GASOLINA	
RAM	99-00	2500 Custom/ Quad Cab R/T / 2500 R/T	V8-5.9	(VIN Z) FI	LTH-81	LTH-3901 A	LTH-72 G	
RAM	99-00	VAN 1500 / 1500 127" WB	V6-3.9	(VIN X) FI	LTH-81	LTH-70 A	--	
RAM	99-00	3500 / 4000 Custom	V8-5.9	(VIN Z) FI	LTH-81	LTH-3901 A	LTH-72 G	
RAM	99-00	Charger Custom / SLT / Plus	V8-5.2	(VIN Y) FI	LTH-81	LTH-3901 A	--	
RAM	99-00	Maxi Van 2500 / 3500	V8-5.9	(VIN Z) FI	LTH-81	LTH-70 A	--	
RAM	99-00	Maxi Wagon 3500 / 3500 SLT	V8-5.9	(VIN Z) FI	LTH-81	LTH-70 A	--	
RAM	99-02	Wagon 2500	V8-5.2	(VIN Y) FI	LTH-81	LTH-70 A	--	
RAM	2002	Maxi Van 2500 / Wagon 1500 SLT	V8-5.2	(VIN Y) FI	LTH-81	LTH-70 A	--	
RAM	2002	Wagon 2500	V8-5.2	(VIN Y) FI	LTH-81	LTH-70 A	--	
RAM	02-03	1500 Custom / Ram Van 1500 127" WB	V6-3.9	(VIN X) FI	LTH-81	LTH-3901 A	LTH-72 G	
RAM	02-03	2500 Custom	V8-5.2	(VIN Y) FI	LTH-81	LTH-3901 A	LTH-72 G	
RAM	02-04	2500 4X4 SLT / Quad Cab SLT 4X2 y 4X4	V8-5.9	(VIN Z) FI	LTH-81	--	--	
RAM	04-06	1500 ST, 1500 ST AT,	V6-3.7	(VIN K) FI	LTH-3600	--	--	
RAM	2004	2500 ST, ST 4X4, ST AT, ST 4x4 AT	V8-4.7	F. I.	LTH-81	--	--	
RAM	2005	2500 ST, 2500 ST AT, 2500 ST 4x4, 2500 4x4S	V8-4.7	F.I. (VIN N)	LTH-81	--	--	
RAM	2005	2500 REGULAR CAB SLT 4X2, 4x4, 2500 QUAD CAB SLT 4X2, 4x4	V8-4.7	F.I. (VIN N)	LTH-81	--	--	
RAM	2005	2500 REGULAR CAB SLT 5.7L 4X2, 4x4, 2500 QUAD CAB SLT 5.7L 4x2	V8-5.7	F.I. (VIN D) (Hemi Magnum)	LTH-81	--	--	
RAM	2004	2500 REG. CAB SLT 4x2, 4x4 / QUAD CAB SLT 4x2, 4x4	V8-4.7	F. I.	LTH-81	--	--	
RAM	2004	2500 REG. CAB SLT 5.7 LITROS 4x2, 4x4 / QUAD CAB SLT 4x2, 4x4	V8-5.7	Hemi Magnum	LTH-81	--	--	
RAM	2004	2500 4X4 SLT / Quad Cab SLT 4X2 y 4X4	V8-5.9	(VIN Z) FI	LTH-81	--	--	
RAM	04-05	SRT-10	V10-8.3	FI (OHV) (VIN Z)	LTH-81	--	--	
RUNNER	1996		V10-8.0	F.I. (VIN E)	LTH-81	--	LTH-104 G	
SEBRING	1996	RT	L4-2.4	(VIN X) FI	LTH-58	LTH-132 A	LTH-104 G	
SEBRING	96-98		L4-2.0	F.I. (VIN Y)	LTH-81	LTH-132 A	LTH-104 G	
SEBRING	96-98	RT V6	V6-2.5	F.I. (VIN N)	LTH-81	LTH-132 A	LTH-104 G	
SHADOW	89-92		L4-2.2	F. I.	LTH-58	LTH-271 A	LTH-62 G	
SHADOW	90-93	TURBO	L4-2.2	F.I. Turbo (VIN E)	LTH-58	LTH-276 A	LTH-61 G	
SHADOW	90-94		L4-2.5	F. I.	LTH-58	LTH-271 A	LTH-7061 G	
SPIRIT	90-94		L4-2.5	F. I.	LTH-58	LTH-271 A	LTH-61 G	
SPIRIT	89-92		L4-2.2	F. I.	LTH-58	LTH-271 A	--	
SPIRIT	90-93	TURBO	L4-2.2	F.I. Turbo (VIN E)	LTH-58	LTH-276 A	LTH-61 G	
SPIRIT	1994		L4-2.5	F. I.	LTH-81	LTH-271 A	LTH-7019 G	
SPIRIT	94-95	TURBO	L4-2.5	F.I. Turbo (VIN J)	LTH-81	LTH-276 A	LTH-7019 G	
STRATUS	99-00	SE MTX / SE ATX	L4-2.0	(VIN C) FI	LTH-81 / LTH-58	LTH-132 A	LTH-104 G	
STRATUS	96-97	SE / LE / LX	L4-2.4	(VIN X) FI	LTH-81 / LTH-58	LTH-132 A	LTH-104 G	
STRATUS	1998	SE MTX / SE ATX LE / LX	L4-2.4	(VIN X) FI	LTH-58	LTH-132 A	LTH-104 G	
STRATUS	2002	SE MTX	L4-2.4	(VIN X) FI	LTH-81 / LTH-58	LTH-132 A	LTH-104 G	
STRATUS	99-05	MTX / SE ATX / LE ATX / LX ATX	L4-2.4	(VIN X) FI	LTH-58	LTH-132 A	LTH-104 G	
STRATUS	96-99	R/T Turbo Autostick	L4-2.4	(VIN X) FI	LTH-81 / LTH-58	LTH-132 A	LTH-104 G	
STRATUS	01-02	SE	L4-2.0	(VIN X) FI	LTH-58	LTH-1836 A	LTH-200 G	
STRATUS	01-03	R/T	L4-2.4	(VIN X) FI	LTH-58	LTH-1836 A	LTH-200 G	
STRATUS	04-05	SE MTX / SE ATX	L4-2.0	F. I. (DOHC 16V)	LTH-58	LTH-132 A	LTH-104 G	
STRATUS	04-05	R / T	L4-2.4	F. I. (DOHC 16V) TURBOCARGADO	LTH-81 / LTH-58	LTH-1836 A	LTH-200 G	
STRATUS	05-06	Coupé	L4-2.4	Coupé 2.4 L	LTH-149	--	--	
STRATUS	05-06	Coupé	V6-3.0	Coupé 3.0 L	LTH-6811	--	--	
SUPER BEE	65-75		V8-5.2	Carb. 2G	LTH-81	LTH-71 A	LTH-5 G	
SUPER BEE	65-70		V8-5.9	Carb. 2G	LTH-81	LTH-71 A	LTH-5 G	
SUPER BEE	70-75		V8-5.2	Carb. 2G	LTH-81	LTH-71 A	LTH-5 G	
SUPER BEE	70-75		V8-5.6	Carb. 2G	LTH-81	LTH-71 A	LTH-5 G	
SUPER BEE	70-75		V8-6.6	Carb. 4G	LTH-81	LTH-71 A	LTH-5 G	
SUPER BEE	70-75		V8-7.2	Carb. 4G	LTH-81	LTH-71 A	LTH-5 G	
SUPER BEE	72-80		V8-5.2	Carb. 4G	LTH-81	--	LTH-5 G	
SUPER BEE	72-80		V8-5.9	Carb. 4G	LTH-81	--	LTH-5 G	
TOWN & COUNTRY	96-90	LXI	V6-3.8	(VINIL) FI	LTH-81	LTH-277 A	LTH-134 G / LTH-135 G	
TOWN & COUNTRY	02-05	LX / Limited	V6-3.8	(VINIL) FI	LTH-81	--	--	
UPLANDER	2005	Van	V6-3.5	SFI-V6	LTH-46	LTH-164 A	--	
VALIANT	70-78		L6-3.7	Carb. 1 Garg.	LTH-81	LTH-71 A	LTH-5 G	
VERNA	04-06	GL 3 Y 4 Puertas MT	L4-1.5	12V SOHC	LTH-6811	--	--	
VIPER	94-95	R/T	V10-8.0	F.I. (VIN E)	LTH-81	--	--	
VIPER	03-05	SRT-10	V10-8.3	F.I. (OHV) (VIN Z)	LTH-81	--	--	
VOLARE	78-81		L6-3.7	Carb. 1 Garg.	LTH-81	LTH-71 A	LTH-5 G	
VOLARE	82-89	Modelos K	L4-2.5	FI (VIN K)	LTH-58	LTH-271 A	LTH-8 G	
VOYAGER	96-98	GRAND VOYAGER	V6-3.3	(VIN R) FI	LTH-81	LTH-277 A	LTH-65 G	
VOYAGER	96-00	VOYAGER LS / Austeria / SE	V6-3.3	(VIN R) FI	LTH-81	LTH-277 A	LTH-65 G	
VOYAGER	99-00	GRAND VOYAGER LE	V6-3.8	F. I.	LTH-81	LTH-277 A	LTH-134 G / LTH-135 G	
VOYAGER	02-03	(GRAND) VOYAGER / LX	V6-3.3	(VIN R) FI	LTH-81	LTH-277 A	LTH-134 G	
VOYAGER	04-05	BASE / LX	V6-3.3	V6 MPI	LTH-81	LTH-277 A	LTH-134 G	
WRANGLER	96-97	convertible / con techo duro	L4-2.5	(VIN P) FI	LTH-81	LTH-VW2 A	LTH-214 G	
WRANGLER	98-03	SE	L4-2.5	(VIN P) FI	LTH-81	--	LTH-214 G	
WRANGLER	04-05	SE / MT / X / XET / Rubicon / Rubicon AT	L4-2.4	JEEP	LTH-58	--	LTH-214	
WRANGLER	01-05	SE / MT / X / XET / Rubicon / Rubicon AT	L6-4.0	(VIN S) FI	LTH-81	--	LTH-214	
WRANGLER	99-00	Sahara	L6-4.0	(VIN S) FI	LTH-81	--	LTH-214 G	
WRANGLER	2005	X / XAT / Rubicon / Rubicon AT	L6-4.0	Power Tech 4.0L I-6	LTH-81	--	--	
VEHICULOS REG. CHRYSLER	71-92	Varias	Varios	Varios	LTH-40 *	--	--	
VEHICULOS REG. DODGE	71-73	Varias	Varios	Varios	LTH-40 *	--	--	
VEHICULOS REG. JEEP/EAGLE	89-93	Varias	Varios	Varios	LTH-40 *	--	--	

FORD - LINCOLN - MERCURY

Modelo	Año	Versión	Motor	Tipo	ACEITE	AIRE	GASOLINA	
AVIATOR	03-05	Base 4x2 / Luxury 4x2 / Ultimate 4X2 / 4X4	V8-4.6	F.I. DOHC 32V (VIN H)	LTH-68	--	--	
CLUBWAGON	96-98	XL 8 pas V8 / Chateau / 7, 12 y 15 pas.	V6-4.9	F. I.	LTH-1	LTH-174 A / LTH-176 A (Auxiliar)	LTH-1872 G	
CLUBWAGON	1999	XL 8, 12 y 15 pas / Chateau 7 pas /	V8-5.4	(VIN L) FI	LTH-68	LTH-1615 A	LTH-1872 G	
CLUBWAGON	2000	XL 8 pas V6	V6-4.2	(VIN 2) FI	LTH-3600	LTH-1615 A	LTH-1872 G	
CLUBWAGON	2000	XL 8 pas V8 / Chateau / 7, 12 y 15 pas.	V8-4.6	(VIN W) FI	LTH-68	LTH-1615 A	LTH-10133 G	
CONTINENTAL	97-98		V8-4.6	F.I. (VIN W)	LTH-68	LTH-1615 A	LTH-47 G	
CONTOUR	96-00	Base / Power	L4-2.0	(VIN 3) FI	LTH-81	LTH-127 A	LTH-47 G	
CONTOUR	96-00	V6 GS Base / Power / SVP Sport	V6-2.5	(VIN L) FI	LTH-68	LTH-128 A	LTH-47 G	
CONTOUR	99-00	V6 SVT	V6-2.5	(VIN G) FI SVT	LTH-68	--	LTH-47 G	
COUGAR	85-89		V6-3.8	Carb. 2G. (VIN D)	LTH-9	LTH-74 A	--	
COUGAR	89-90		V6-3.8	F.I. (VIN 4)	LTH-3600	LTH-275 A	--	

* Filtro en desarrollo.

APLICACIONES AUTOMOTRICES

FORD - LINCOLN - MERCURY

Modelo	Año	Versión	Motor	Tipo	ACEITE	AIRE	GASOLINA
COUGAR	90-94		V8-4.6	F.I. (VIN W)	LTH-3600	LTH-275 A	LTH-92 G
COURIER	02-03	L / XL	L4-1.6	F. I. (OHC 8V)	LTH-3600	LTH-179 A	LTH-1872 G
COURIER	04-06	L, L Plus, XL	L4-1.6	F. I. (OHC 8V)	LTH-3600	LTH-179 A	LTH-1872 G
COURIER	05-06	XL (Chasis, Cabina, Cabina Reg., LWB, Doble Cab.) / Lujo XLT	L4-1.6	F. I. (OHC 8V)	LTH-3600	LTH-179 A	LTH-1872 G
ECONOLINE	99-00	E-150 V6	V6-4.2	(VIN 2) FI	LTH-3600	LTH-1615 A	LTH-1872 G
ECONOLINE	02-03	Wagon XL 8, 12 y 15 pas.	V8-5.4	(VIN L) FI	LTH-68	LTH-1615 A	LTH-1872 G
ECONOLINE	2004	E-150 VAN / WAGON	V6-4.2	F. I.	LTH-3600	LTH-1615 A	LTH-1872 G
ECONOLINE	05-06	E-150 Wagon y Van	V8-4.6	F. I. (VIN W)	LTH-68	LTH-1615 A	LTH-10133 G
ECONOLINE	04-06	E-150 / E-350	V8-5.4	TRITON	LTH-68	LTH-1615 A	LTH-10133 G
ESCAPE	02-05	XLS / XLT	V6-3.0	(VIN 1) FI	LTH-68	LTH-8997 A	LTH-47 G
ESCAPE	2005	XLS L4	L4-2.3	MPFI Sec (DOHC 16V) (VIN 2) (PZEV)	LTH-58	LTH-8997 A	LTH-47 G
ESCORT	92-96	Sedan / Wagon	L4-1.9	(VIN J) FI	LTH-3600	LTH-277 A	LTH-47 G
ESCORT	94-96	GT	L4-1.8	F. I. (VIN 8)	--	--	LTH-47 G
ESCORT	96-99	Sedan / LX / LX Sport / Guayin SOHC	L4-2.0	(VIN P) FI SOHC	LTH-3600	LTH-130 A	--
ESCORT	97-00	ZX2 Coupe Tipico / semiequipado / equipado DOHC	L4-2.0	(VIN 3) FI DOHC	--	LTH-130 A	--
EXCURSION	02-03	Eddie Bauer	V10-6.8	(VIN S) FI	LTH-68	LTH-1615 A	LTH-1872 G
EXCURSION	2005	Eddie Bauer 4x2	V10-6.8	(VIN S) FI	LTH-68	LTH-1615 A	--
EXPEDITION	97-98	XLT Plus 4.6	V8-4.6	(VIN W) FI	LTH-68	LTH-1615 A	LTH-1872 G
EXPEDITION	97-98	XLT Plus 5.4 / Eddie Bauer 5.4	V8-5.4	(VIN L) FI	LTH-68	LTH-1615 A	LTH-1872 G
EXPEDITION	99-02	Eddie Bauer 4x2 y 4x4	V8-5.4	(VIN L) FI	LTH-68	LTH-1615 A	LTH-10133 G
EXPEDITION	99-03	XLT	V8-4.6	(VIN W) FI	LTH-68	LTH-1615 A	LTH-10133 G
EXPEDITION	2004	XLT	V8-4.6	VIN W	LTH-68	LTH-1615 A	--
EXPEDITION	2004	Eddie Bauer 4x2 y 4x4	V8-5.4	F. I.	LTH-68	LTH-1615 A	--
EXPEDITION	05-06	XLT Tela / Eddie Bauer / Limited 4x4	V8-5.4	(SOHC) 24V	LTH-68	--	--
EXPLORER	96-98	XL 4x2	V6-4.0	(VIN X) FI	LTH-1	LTH-1616 A	LTH-1872 G
EXPLORER	96-98	XLT 4x2 4x4 V8 / AWD V8	V8-5.0	F. I.	LTH-68	LTH-8141 A	LTH-1872 G
EXPLORER	1998	XL 4x2 V6 / XLT 4x4 V6	V6-5.0	(VIN P) FI SOHC	LTH-68	--	LTH-1872 G
EXPLORER	99-00	Limited AWD / Eddie Bauer AWT V8 / XLT 4x2	V8-5.0	(VIN P) FI	LTH-68	--	LTH-10133 G
EXPLORER	99-00	Sport 2p 4x2 / XLS 4X2 V6 / XLT / AWD Eddie Bauer	V6-4.0	(VIN E) FI SOHC	LTH-1	--	LTH-10133 G
EXPLORER	02-03	XLS V6 4x2	V6-4.0	(VIN E) FI SOHC	LTH-68	LTH-8997 A	--
EXPLORER	97-98		V6-4.0	F. I.	LTH-1	LTH-8141 A	LTH-1872 G
EXPLORER	02-03	XLT V8 4x2 / Eddie Bauer 4x2 y 4x4	V8-4.6	(VIN W) FI	LTH-68	LTH-8997 A	--
EXPLORER	2004	XLS, XLT SPORT, E BAUER 4x2,	V6-4.0	(VIN E) FI SOHC	LTH-68	LTH-8997 A	--
EXPLORER	05-06	XLS V6	V6-4.0	(VIN E) FI SOHC	LTH-68	LTH-8997 A	--
EXPLORER	05-06	XLT V8 4x2 / Eddie Bauer 4x2 y 4x4 / Limited	V8-4.6	F. I. (VIN W)	LTH-68	LTH-8997 A	--
F-150	96-98	XL / XLT	V6-4.9	F. I.	LTH-1 / LTH-9	TH-174 A / LTH-176 A (Auxiliar)	LTH-1872 G
F-150	99-04	V6 XL	V6-4.2	(VIN 2) FI	LTH-3600	LTH-1615 A	LTH-10133 G
F-150	05-06	XL MID TM / AA / TA AA / XLT TA AA	V6-4.2	(VIN 2) FI OHV	LTH-3600	LTH-1615 A	LTH-10133 G
F-250	2005	XL / XLT	V6-4.2	F. I.	LTH-3600	LTH-1615 A	LTH-10133 G
F-250	96-98	XL / XLT	V8-5.8	F. I.	LTH-1 / LTH-9	LTH-74 A	LTH-47 G
F-250	99-03	V8 XL / XLT	V8-4.6	(VIN W) FI	LTH-68	LTH-1615 A	LTH-10133 G
F-250	04-06	XL / XLT	V8-4.6	FI SOHC TRITON	LTH-68	LTH-1615 A	LTH-10133 G
F-350	96-98	Austera 5.8 / XLT	V8-5.8	F. I.	LTH-68	TH-174 A / LTH-176 A (Auxiliar)	LTH-1872 G
F-350	97-98	Austera	V8-5.0	F. I.	LTH-68	LTH-1615 A	LTH-1872 G
F-350	99-00	V8 XL / XLT	V8-5.4	F. I.	LTH-68	LTH-1615 A	LTH-1872 G
F-350	04-06	XL / XLT	V8-5.4	FI SOHC TRITON	LTH-68	LTH-1615 A	LTH-1872 G
F-450	2005		V10-6.8	TRITON	LTH-68	LTH-1615 A	LTH-1872 G
F-550	04-06	Gasolina o Gas LP	V10-6.8	(VIN S) FI MOTOR TRITON GASOLINA / LP	LTH-68	LTH-1615 A	LTH-1872 G
F-550	05-06		V8-6.0	Power Stroke Turbo Diesel	LTH-68	LTH-1615 A	LTH-1872 G
FAIRMONT	78-84	ELITE	V8-5.0	Carb. 2G	LTH-1	LTH-74 A	LTH-5 G
FAIRMONT	83-84	ELITE II	V6-3.8	Carb. 2G	LTH-1	LTH-74 A	LTH-5 G
FALCON	65-74		V8-4.7	Carb. 2G	LTH-1	LTH-80 A	LTH-5 G
FIESTA	99-01	Base y Tipico 3p / 5p 1.3	L4-1.3	F. I. (OHC 8V)	LTH-58	LTH-179 A	LTH-82 G
FIESTA	99-01	Tipico y Equipado 5p 1.4	L4-1.4	F. I. (OHC 8V)	LTH-58	LTH-179 A	LTH-82 G
FIESTA	02-04	Ikon Base / Mid / Power	L4-1.6	F. I. (OHC 8V)	LTH-3600	LTH-179 A	LTH-47 G
FIESTA	05-06	Ikon First / First AA / AA	L4-1.6	FI ZETEC SOHC 8V	LTH-3600	LTH-179 A	LTH-47 G
FIESTA	03-06	First / Trend Confort	L4-1.6	F. I. SOHC 8V	LTH-3600	LTH-9601 A	LTH-10133 G
FIESTA	05-06	SEDAN, First / First AA / Trend Confort	L4-1.6	F. I. ZETEC SOHC 8V	LTH-3600	LTH-9601 A	LTH-10133 G
FIVE HUNDRED	05-06	SE / SEL / SEL Premium	V6-3.0	F. I. DOHC 32V (VIN S) (Duratec)	LTH-68	--	--
FOCUS	00-06	Sedan LX / Wagon / SE / Station Wagon / Coupe ZX3, ZX5 y ZX5 (USA)	L4-2.0	F. I. (SOHC 16V)	LTH-3600	LTH-8969 A	LTH-10133 G
FOCUS	02-04	Coupe ZTS Piel	L4-2.0	F. I. (DOHC 16V) Zetec	LTH-3600	LTH-8969 A	LTH-10133 G
FOCUS	02-04	Coupe ZX3	L4-2.0	F. I. (DOHC 16V) Zetec	LTH-3600	LTH-8969 A	LTH-10133 G
FOCUS	03-04	Coupe SVT	L4-2.0	F. I. (DOHC 16V) Zetec	LTH-3600	LTH-8969 A	LTH-10133 G
FREESTAR	04-05	LX Base / LXPlus / SE / SEL	V6-4.2	FI SOHC 12V	LTH-3600	--	LTH-10133 G
GALAXIE	65-79	500	V8-5.8	Carb. 2G	LTH-1	LTH-80 A	LTH-5 G
GHIA	91-92		L4-2.3	F. I.	LTH-9	LTH-274 A	LTH-47 G
GHIA	91-94		V6-3.0	F. I.	LTH-3600	LTH-217 A	LTH-47 G
GRAND MARQUIS	82-84		V8-5.8	Carb. 4G	LTH-9	LTH-74 A	LTH-5 G
GRAND MARQUIS	92-97		V8-4.6	F. I.	LTH-68	LTH-5056 A	LTH-47 G
GRAND MARQUIS	98-04	BASE / PREMIUM	V8-4.6	F. I.	LTH-68	LTH-5056 A	LTH-10133 G
KA	00-05	Base / High	L4-1.6	F. I. (OHC 8V)	LTH-3600	--	LTH-10133 G
LOBO	97-98	4x2 / Supercab 4x2	V8-4.6	F. I.	LTH-68	LTH-1615 A	LTH-1872 G
LOBO	99-03	4x2 / Supercab 4x2 / Sport 4x4	V8-4.6	F. I.	LTH-68	LTH-1615 A	LTH-10133 G
LOBO	02-03	Crewcab XLT 4x2 / Lariat 4x4	V8-5.4	F. I.	LTH-68	LTH-1615 A	LTH-10133 G
LOBO	2003	Harley Davidson	V8-5.4	F. I.	LTH-68	LTH-1615 A	LTH-10133 G
LOBO	2004	CABINA CORTA Y LARGA	V8-4.6	F. I. TRITON	LTH-68	LTH-1615 A	LTH-10133 G
LOBO	2004	CABINA CORTA Y LARGA	V8-5.4	F. I. TRITON 24V	LTH-68	LTH-1615 A	LTH-10133 G
LOBO	2005	LARIAT / FX4	V8-4.6	F. I. TRITON	LTH-68	LTH-1615 A	LTH-10133 G
LOBO	2005	LARIAT / FX4 / KING RANCH	V8-5.4	F. I. TRITON SOHC 24V	LTH-68	LTH-1615 A	LTH-10133 G
LS	03-05	LS V6 / LS V6 PLUS	V6-3.0	(VIN S) FI 24 V DOHC	LTH-3600	--	--
LTD	75-79	351	V8-5.8	Carb. 2G	LTH-1	LTH-74 A	LTH-5 G
LTD	80-82	CROWN VICTORIA	V8-5.8	Carb. 2G	LTH-1	LTH-74 A	LTH-5 G
MARINER	2005	Premier 4x2 y 4WD	V6-3.0	Duratec DOHC	LTH-68	LTH-8997 A	LTH-47 G
MARK VIII	1996		V8-4.6	F. I. DOHC 32V (VIN H)	LTH-68	--	LTH-92 G
MAVERICK	74-77		V8-4.7	Carb. 2G	LTH-1	LTH-80 A	LTH-5 G
MAVERICK	75-79		V8-5.8	Carb. 2G	LTH-1	LTH-74 A	LTH-5 G
MONDEO	02-06	CORE	L4-2.0	FI DOHC 16V	--	LTH-583 A	LTH-212 G
MONDEO	02-06	TREND / GHIA	V6-2.5	FI DOHC 24V	--	LTH-583 A	LTH-212 G
MUSTANG	74-77		V8-4.7	Carb. 2G	LTH-1	LTH-80 A	LTH-5 G
MUSTANG	70-73	GT 351 / Mach I	V8-5.8	Carb. 2G	LTH-1	LTH-80 A	LTH-5 G

APLICACIONES AUTOMOTRICES

FORD - LINCOLN - MERCURY								
Modelo	Año	Versión	Motor	Tipo	ACEITE	AIRE	GASOLINA	
MUSTANG	75-79	II	V8-5.0	Carb. 2G (VIN C)	LTH-1	LTH-80 A	LTH-5 G	
MUSTANG	75-79	GT / FAST BACK	V8-5.8	Carb. 2G	LTH-1	LTH-75 A	LTH-5 G	
MUSTANG	80-93	GT / FAST BACK	V8-5.0	F.I. (VIN F)	LTH-9	LTH-74 A	LTH-5 G	
MUSTANG	94-99		V8-5.0	F.I. (VIN F)	LTH-1	--	LTH-47 G	
MUSTANG	95-96		V8-4.6	F.I. (VIN X) GT	LTH-68	LTH-1615 A	LTH-92 G	
MUSTANG	96-98	GT / Convertible	V8-4.6	F.I. (VIN X) GT	LTH-68	LTH-1615 A	LTH-47 G	
MUSTANG	1997	GT Cobra	V8-4.6	F.I. (VIN V) Cobra	LTH-68	LTH-1615 A	LTH-47 G	
MUSTANG	99-00	GT / Convertible	V8-4.6	F.I. (VIN X) GT	LTH-68	LTH-1615 A	LTH-10133 G	
MUSTANG	01-03	GT	V8-4.6	F.I. (VIN X) GT	LTH-68	LTH-1615 A	LTH-10133 G	
MUSTANG	2004	BASE / EQUIPADO	V8-4.6	F.I. DOHC 32V (VIN X) GT	LTH-68	LTH-1615 A	LTH-10133 G	
MUSTANG	05-06	GT Base TM / GT equipado VIP TA	V8-4.6	F.I. (DOHC 24V) MPFI	LTH-68	--	--	
MYSTIQUE	95-97	GS-14 ZETEC	L4-2.0	F.I. (VIN 3) (Zetec)	LTH-68	LTH-127 A	LTH-47 G	
MYSTIQUE	96-00	V6 LS / LS Plus	V6-2.5	F.I. (DOHC 24V)	LTH-68	LTH-128 A	LTH-47 G	
NAVIGATOR	98-03	4x2, 4x4, 4x4 Xenon computadora	V8-5.4	F.I. (DOHC) 32V	LTH-68	--	LTH-92 G	
NAVIGATOR	04-05	Base 4x2 / Ultimate 4x2 y 4x4	V8-5.4	F.I. (DOHC) 32V	LTH-68	--	LTH-92 G	
PICK-UP	57-67	SERIES F		Carb	--	LTH-80 A	--	
PICK-UP	68-78		V8-5.0	Carb. 2G	LTH-1	LTH-80 A	LTH-19 G	
PICK-UP	86-89	F-150, F-250, Camiones F-350	V8-5.0	Carb. 2G	LTH-1	LTH-80 A	LTH-25 G	
PICK-UP	90-93	F-150	V6-4.9	F.I.	LTH-1	LTH-5056 A	LTH-32 G	
RANGER	96-97	XL Chasis / Pick up corta	L4-2.3	F.I.	LTH-1	LTH-1616 A	LTH-1872 G	
RANGER	96-97	LWB Chasis / XLT SWB / XLT Supercab / Pick up larga	V6-3.0	F.I.	LTH-3600	LTH-1616 A	LTH-1872 G	
RANGER	99-01	XL / Chasis / Caja / Supercab	L4-2.5	F.I. (VIN C)	LTH-3600	--	LTH-10133 G	
RANGER	98-01	XL Est Sport V6 / XLT Scab V6 / Supercab	V6-3.0	F.I. (VIN U)	LTH-3600	--	LTH-10133 G	
RANGER	01-03	HD / XL Todas	L4-2.3	F.I.	LTH-3600	--	--	
RANGER	2004	Chasis, Cabina, Cabina Regular, Doble Cabina	L4-2.3	F.I. 16V	LTH-3600	--	--	
RANGER	2005	XL Chasis, XL Cabina, XL Cabina Regular LWB, XL Doble Cabina 4P / Lujo XLT	L4-2.3	F.I. 16V	LTH-3600	--	--	
RANGER	02-03	4 p XLT Scab aut. / XL CREW CAB	V6-3.0	F.I.	LTH-3600	LTH-158 A	--	
SABLE	94-95		V6-3.8	F.I. (VIN 4)	LTH-3600	LTH-273 A	LTH-47 G	
SABLE	96-98	GS / LS / LS VIP	V6-3.0	FI 12V	LTH-68	LTH-217 A	LTH-47 G	
SABLE	00-04	LS / LS Premium	V6-3.0	FI 12V	LTH-68	LTH-8997 A	--	
TAURUS	88-91		V6-3.8	F.I. (VIN 4)	LTH-3600	LTH-273 A	--	
TAURUS	89-93		L4-2.5	F.I. (VIN D)	LTH-9	LTH-273 A	--	
THUNDERBIRD	85-89		V6-3.8	Carb. 2G. (VIN D)	LTH-9	LTH-74 A	--	
THUNDERBIRD	89-90		V6-3.8	F.I. (VIN 4)	LTH-3600	LTH-275 A	--	
THUNDERBIRD	90-94		V8-4.6	F.I. (VIN W)	LTH-3600	LTH-275 A	LTH-92 G	
TOPAZ	84-89		L4-2.3	Carb. 1G (VIN R)	LTH-1	LTH-74 A	LTH-42 G	
TOPAZ	90-92		L4-2.3	F.I.	LTH-9	LTH-274 A	LTH-42 G	
TOPAZ	92-94		L4-2.3	F.I.	LTH-3600	LTH-217 A	LTH-47 G	
TOWN CAR	92-94		V8-4.6	F.I. (VIN W)	LTH-68	LTH-5056 A	LTH-47 G	
TOWN CAR	96-97	Signature / Cartier	V8-4.6	F.I. (VIN W)	LTH-68	LTH-5056 A	LTH-47 G	
TOWN CAR	1998	Signature / Cartier	V8-4.6	F.I. (VIN W)	LTH-68	LTH-5056 A	LTH-10133 G	
TOWN CAR	99-03	Cartier	V8-4.6	FI SOHC 16V	LTH-68	LTH-5056 A	LTH-10133 G	
TOWN CAR	04-05	Ultimate	V8-4.6	FI SOHC 16V	LTH-68	LTH-5056 A	LTH-10133 G	
WINDSTAR	96-98	GL / GL Plus / LX / LX Equip	V6-3.8	F.I.	LTH-3600	LTH-1616 A	LTH-1872 G	
WINDSTAR	99-03	LX / SE / SEL	V6-3.8	F.I.	LTH-3600	LTH-1616 A	LTH-10133 G	

GENERAL MOTORS - PONTIAC - SAAB

Modelo	Año	Versión	Motor	Tipo	ACEITE	AIRE	GASOLINA	
9-3 SAAB	01-05	Sport, Sedán, Víctor, Linear	L4-2.3	F.I.	LTH-58	--	--	
9-5 SAAB	01-04	Wagon	L4-2.3	F.I.	LTH-58	--	--	
9-5 SAAB	01-05	Sedán	L4-2.3	F.I.	LTH-58	--	--	
ASTRA	2001	4 p Sedan Base, Comfort	L4-1.8	ECOTEC	LTH-46	LTH-3359 A	LTH-64 G	
ASTRA	02-03	4 p Sedan Notchback, Comfort	L4-1.8	ECOTEC	LTH-46	LTH-3359 A	LTH-64 G	
ASTRA	01-03	4p Sedan Elegance	L4-2.2	F.I. (DOHC) 16 V. (VIN F Eco Tec)	--	--	LTH-64 G	
ASTRA	2001	2p HB Comfort	L4-1.8	ECOTEC	LTH-46	LTH-3359 A	LTH-64 G	
ASTRA	02-03	3 p HB Comfort	L4-1.8	ECOTEC	LTH-46	LTH-3359 A	LTH-64 G	
ASTRA	01-03	3 p HB GSI	L4-2.2	F.I. (DOHC) 16 V. (VIN F Eco Tec)	--	--	LTH-64 G	
ASTRA	01-03	Station Wagon	L4-2.2	F.I. (DOHC) 16 V. (VIN F Eco Tec)	--	--	LTH-64 G	
ASTRA	01-03	5 p Sedan Comfort	L4-1.8	ECOTEC	LTH-46	LTH-3359 A	LTH-64 G	
AVALANCHE	2002	4X2 / 4x4	V8-5.3	(VIN T)	--	LTH-348 A	LTH-46 G	
AVALANCHE	2003	4X2 / 4x4	V8-5.3	(VIN T) SFI Gen III	LTH-44	LTH-348 A	LTH-46 G	
AVALANCHE	04-06	4X2 / 4x4	V8-5.3	SFI VORTEC	LTH-44	LTH-348 A	LTH-46 G	
AZTEC	01-03	AZTEK FWD B, E, Q	V6-3.4	F.I. (VIN E)	LTH-46	LTH-164 A	LTH-290 G	
AZTEC	04-05	SUV B, E, F, G	V6-3.4	F.I. (VIN E) Gen III	LTH-46	LTH-164 A	LTH-290 G	
BLAZER	91-94		L4-2.2	F.I. (VIN 4)	LTH-48	LTH-3588 A	LTH-3728 G	
BLAZER	97-98	Deluxe	V6-4.3	(VIN W)	LTH-3980	LTH-165 A	--	
BLAZER	1999	Deluxe / LT / PTS / 4x2 / 4x4	V6-4.3	(VIN W)	LTH-3980	LTH-165 A	--	
BLAZER	00-02	Deluxe / LT / PTS / 4x2	V6-4.3	(VIN W)	LTH-46	LTH-165 A	--	
BLAZER	00-02	Deluxe / LT / PTS / 4x4	V6-4.3	(VIN W)	LTH-3980	LTH-165 A	--	
BLAZER	2003	Deluxe / LT / 4x2	V6-4.3	(VIN X)	LTH-46	LTH-165 A	--	
BLAZER	2003	Deluxe / LT / 4x4	V6-4.3	(VIN X)	LTH-3980	LTH-165 A	--	
BONNEVILLE	96-99	SSE	V6-3.8	(VIN K) FI	LTH-46	--	LTH-66 G	
C-15	96-98	Custom / Tipica	V6-4.1	F.I.	LTH-3980	LTH-3588 A	--	
C-15	01-02	Custom Std / Cabina Ext. 3 y 4 p	V6-4.3	F.I.	LTH-3980	LTH-3588 A	--	
C-20	96-02	Custom / Cheyenne / 400 SS	V8-5.7	F.I.	LTH-205	LTH-59 A	LTH-46 G	
CAMARO	96-97	Coupe / Convertible	V8-5.7	(VIN P)	LTH-3	LTH-165 A	LTH-66 G	
CAMARO	1997	Coupe / Convertible Modelos c/\RAM Air	V8-5.7	(VIN P)	LTH-3	LTH-3901 A	LTH-66 G	
CAMARO	98-02	Coupe / Convertible	V8-5.7	(VIN G)	LTH-44	--	LTH-66 G	
CAPRICE	81-84	Classic. Sedan 2p / 4p	V8-5.7	Carb. 4G (VIN L)	LTH-3 / LTH-13	LTH-59 A	LTH-5 G	
CARGO VAN	99-03	G-30	V8-5.7	F.I.	LTH-205	--	--	
CARGO VAN	01-03	CARGO VAN	V6-4.3	F.I.	LTH-46	--	--	
CARGO VAN	2003	CARGO VAN	V8-5.3	SFI VORTEC	LTH-44	LTH-348 A	LTH-46 G	
CATERA	97-98	Sedan 4p	V6-3.0	(VIN R)	LTH-46	--	--	
CAVALIER	90-92	2p Coupe / 4p Sedan	V6-2.8	F.I.	LTH-46	LTH-153 A	LTH-46 G	
CAVALIER	92-94	2p Coupe / 4p Sedan	V6-2.8	F.I.	LTH-46	LTH-153 A	LTH-66 G	
CAVALIER	96-02	2p Coupe / 4p Sedan	L4-2.2	(VIN 4)	LTH-46	LTH-3916 A	LTH-66 G	
CAVALIER	96-00	2p Coupe / 4p Sedan	L4-2.4	(VIN T)	LTH-46 / LTH-44	LTH-3916 A	LTH-66 G	
CAVALIER	90-92	Z24	V6-3.1	F.I. (VIN T)	LTH-46	LTH-253 A	LTH-46 G	
CAVALIER	93-94	Z24	V6-3.1	F.I. (VIN T)	LTH-46	LTH-253 A	LTH-66 G	

* Filtro en desarrollo.

APLICACIONES AUTOMOTRICES

GENERAL MOTORS - PONTIAC - SAAB

Modelo	Año	Versión	Motor	Tipo	ACEITE	AIRE	GASOLINA
CAVALIER	95-96	Z24	L4-2.2	F.I.	LTH-46	LTH-3916 A	LTH-66 G
CAVALIER	03-04	2, 4 p. Std / Aut.	L4-2.2	MPFI (DOHC) 16 V. (VIN F Eco Tec)	--	LTH-3916 A	LTH-66 G
CELEBRITY	82-88	Sedan 2p / 4p	V6-2.8	Carb 2 G. (VIN X)	LTH-48	LTH-54 A	LTH-5 G
CELEBRITY	89-90	Sedan 2p / 4p	V6-2.8	Carb 2 G. (VIN X)	LTH-46	LTH-153 A	LTH-41 G
CENTURY	82-85	Limited	V6-2.8	Carb 2 G	LTH-48	LTH-54 A	LTH-5 G
CENTURY	1986	Limited	V6-2.8	Carb 2 G	LTH-48	--	LTH-5 G
CENTURY	89-95	Sedan 4p	V6-3.1	F.I.	LTH-3980	LTH-153 A	LTH-41 G
CENTURY	91-92	Limited	V6-3.0	F.I.	LTH-48	LTH-153 A	LTH-41 G
CENTURY	93-96	Sedan 4p	V6-3.1	F.I.	LTH-46	LTH-153 A	LTH-41 G
CITATION	82-85	Coupe 2p / 4p	V6-2.8	Carb 2 G. (VIN X)	LTH-48	LTH-54 A	LTH-46 G
CITATION	84-86	X-11	V6-2.8	Carb 2 G. (VIN X)	LTH-48	--	LTH-46 G
CORSA	02-03	Comfort	L4-1.4	16 V Eco Tec	LTH-46	LTH-5626 A	LTH-64 G
CORSA	04-06	Comfort	L4-1.8	FI (SOHC 8V)	LTH-46	LTH-5626 A	LTH-64 G
CORSA	03-06	Sedan: Value, Comfort	L4-1.8	MPFI (SOHC 8V)	LTH-46	LTH-5626 A	LTH-64 G
CORVETTE	1991	Coupe / Convertible	V8-5.7	(VIN 8)	LTH-3	--	LTH-46 G
CORVETTE	94-97	Coupe / Convertible	V8-5.7	(VIN P)	LTH-3980	--	LTH-46 G
CORVETTE	97-98	Coupe / Convertible	V8-5.7	(VIN G)	LTH-44	--	--
CORVETTE	99-03	Coupe / Hard Top / Convertible	V8-5.7	(VIN G)	LTH-44	--	--
CORVETTE	04-05	Coupe / Convertible	V8-5.7	SFI	LTH-44	--	--
CORVETTE	04-05	Hard Top	V8-5.7	SFI Alto Rendimiento	LTH-44	--	--
CORVETTE	2005	C6 Coupe y Convertible	V8-6.0	SFI Alto Rendimiento	LTH-44	--	--
CTS	03-05		V6-3.2	(VIN N) (DOHC) FI 24V	--	--	LTH-66 G
CUTLASS	86-88	Sedan 4p Eurosport	V6-2.8	(VIN X) 2 bbl	LTH-48	LTH-54 A	LTH-5 G
CUTLASS	88-95	Sedan 4p / Eurosport	V6-3.1	(VIN M) FI	LTH-3980	LTH-153 A	LTH-41 G
CUTLASS	89-90	Sedan 4p	V6-2.8	(VIN W) FI	LTH-46	LTH-153 A	LTH-41 G
CUTLASS	89-90	Sedan 4p Eurosport	V6-2.8	(VIN W) FI	LTH-46	LTH-153 A	LTH-46 G
CUTLASS	91-92	Sedan 4p / Eurosport	V6-3.0	(VIN W) FI	LTH-3980	LTH-153 A	LTH-41 G
CUTLASS	1996	Sedan 4p	V6-3.1	(VIN M) FI	LTH-3980	LTH-164 A	LTH-66 G
CUTLASS	1996	Sedan 4p Eurosport	V6-3.1	(VIN M) FI	LTH-46	LTH-164 A	LTH-66 G
CHEVY	04-06	C2. 3 y 5 Puertas	L4-1.6	MPFI (SOHC) 8V	LTH-46	LTH-134 A	LTH-64 G
CHEVY	04-06	C2. 4 Puertas Sedan	L4-1.6	MPFI (SOHC) 8V	LTH-46	LTH-134 A	LTH-64 G
CHEVY	96-03	JOY, SWING, Station Wagon, POP	L4-1.6	F.I.	LTH-46	LTH-134 A	LTH-64 G
CHEVY	2000	M2K 3p	L4-1.6	F.I.	LTH-46	LTH-134 A	LTH-64 G
CHEVY	96-03	MONZA	L4-1.6	F.I.	LTH-46	LTH-134 A	LTH-64 G
CHEVY	94-02	MONZA, POP	L4-1.4	F.I.	LTH-46	LTH-134 A	LTH-64 G
CHEVY	75-81	NOVA	L6-4.1	Carb. (VIN D)	LTH-3 / LTH-13	LTH-50 A	LTH-5 G
CHEVY	99-03	PICK UP	L4-1.6	F.I.	LTH-46	LTH-134 A	LTH-64 G
CHEVY	1999	Tigra	L4-1.6	F.I. (DOHC 16V)	LTH-46	LTH-134 A	LTH-64 G
DE VILLE	97-04	Sedan 4p	V8-4.6	(VIN 9) Y (VIN Y) FI	--	LTH-164 A	LTH-66 G
EIGHTY EIGHT	1996	Sedan 4p	V8-3.8	(VIN K) FI	LTH-46	--	LTH-66 G
EQUINOX	05-06	SUV. Todos los paquetes	V6-3.4	V6-3400 - 3.4 V6 SFI (VIN R)	LTH-46	LTH-164 A	--
ESCALADE	02-03	4x2 / 4x4	V8-6.0	(VIN N) FI HO	--	LTH-348 A	LTH-46 G
ESCALADE	02-04	ESV / 4x2 / 4x4	V8-6.0	(VIN N) FI HO	LTH-44	LTH-348 A	LTH-46 G
ESCALADE	2004	ESV / 4x2 / 4x4	V8-5.3	Vortec SFI	LTH-44	LTH-348 A	LTH-46 G
ESCALADE	2005	EXT, ESV / 4x2 / 4x4	V8-6.0	Vortec SFI 6000	LTH-44	LTH-348 A	LTH-46 G
EXPRESS	1999	Passenger VAN 12 pas	V8-5.7	F.I.	LTH-205	--	--
EXPRESS	99-00	VAN 8 Pas. Base	V6-4.3	(VIN W) FI	LTH-46	--	--
EXPRESS	99-03	VAN 8 pas. Lujo / 15 pas	V8-5.7	(VIN R) FI	LTH-205	--	--
EXPRESS	01-02	VAN 15 Pas.	V8-5.7	(VIN R) FI	LTH-205	--	--
EXPRESS	01-03	VAN 8 Pas. Base	V6-4.3	(VIN W) MFI Vortec	LTH-46	--	--
EXPRESS	03-04	CARGO VAN	V8-5.3	SFI VORTEC	LTH-44	--	LTH-66 G
EXPRESS	04-05	CARGO VAN	V6-4.3	MFI Vortec	LTH-46	--	LTH-46 G
EXPRESS	2004	Passenger VAN 8 pas	V6-4.3	MFI Vortec	LTH-46	--	LTH-46 G
EXPRESS	2004	Passenger VAN 15 pas	V8-5.3	SFI VORTEC	LTH-44	--	LTH-66 G
EXPRESS	2003	Van 2500	V8-6.0	SFI VORTEC	LTH-44	--	LTH-66 G
FIREBIRD	96-99		V8-5.7	(VIN P) FI	LTH-44	--	LTH-66 G
G4	2005	D / E / F	L4-2.2	ECOTEC DOHC 16V	--	--	LTH-64 G
G6	2005	F / G	V6-3.5	SPFI OHV	LTH-46	--	--
GRAND AM	99-04	GT / SE	V6-3.4	F.I. (VIN E)	LTH-46	LTH-279 A	LTH-66 G
GRAND PRIX	97-98	GTP / GTP Supercargado	V6-3.8	F.I. (VIN 1) SC	LTH-46	LTH-164 A	LTH-66 G
GRAND PRIX	99-00	GTP / GTP Supercargado	V6-3.8	F.I. (VIN 1) SC	LTH-46	--	LTH-66 G
GRAND PRIX	97-00	SE / GT	V6-3.8	F.I. (VIN K)	LTH-46	LTH-233 A	LTH-66 G
GRAND PRIX	2000	GT	V6-3.8	F.I. (VIN K)	LTH-46	--	LTH-66 G
IMPALA	65-75	Sedan	L6-3.8	Carb. 1 G	LTH-3 / LTH-13	LTH-50 A	LTH-5 G
IMPALA	00-03	Sedan	V6-3.4	(VIN E) FI	LTH-46	--	LTH-66 G
IMPALA	00-03	Sedan Basico / LS / LT	V6-3.8	(VIN K) FI	LTH-46	LTH-164 A	LTH-66 G
LUMINA	1996	APV	V6-3.1	(VIN E) FI	LTH-46	LTH-3916 A	--
LUV	97-98	Chasis / Cabina / Crew Cab	L4-2.3	F.I.	LTH-6811	--	--
LUV	99-00	Chasis / Cabina / Crew Cab	L4-2.2	F.I.	LTH-46	--	--
LUV	01-02	Chasis / Cabina	L4-2.2	F.I.	LTH-46	--	--
LUV	01-05	Crew Cab Base y Lujo	L4-2.2	F.I.	LTH-46	--	--
MALIBU	65-75	Sedan 2p / 4p	L6-3.8	Carb. 1 G	LTH-3 / LTH-13	LTH-50 A	LTH-5 G
MALIBU	73-75	Sedan 2p / 4p	V8-5.0	Carb. 2 G	LTH-3 / LTH-13	LTH-50 A	LTH-5 G
MALIBU	75-81	Sedan 2p / 4p Concours	L6-4.1	(VIN D) bbl	LTH-3 / LTH-13	LTH-50 A	LTH-5 G
MALIBU	97-00	Sedan 4p / LS	L4-2.4	(VIN T) FI	LTH-44	LTH-279 A	LTH-66 G
MALIBU	97-03	Sedan 4p / LS	V6-3.1	(VIN M) FI	LTH-46	LTH-279 A	LTH-66 G
MALIBU	04-05	LS	L4-2.2	F.I. (DOHC) 16 V. (VIN F Eco Tec)	--	LTH-164 A	LTH-64 G
MALIBU	04-05	LT	V6-3.5	(DOHC) FI 24V	LTH-46	LTH-164 A	--
MERIVA	03-06	Minivan	L4-1.8	MPFI (DOHC 8V)	LTH-46	LTH-5626 A	LTH-64 G
MONTECARLO	81-84		V8-5.7	Carb. 4G (VIN L)	LTH-3 / LTH-13	LTH-59 A	LTH-5 G
NOVA	75-81	Sedan 4 p. / Hatchback 2 P. / Concours	L6-4.1	(VIN D) bbl	LTH-3 / LTH-13	LTH-50 A	LTH-5 G
NOVA	1976	Sedan 4 p. / Hatchback 2 P. / Concours	V8-5.0	Carb. 2G	LTH-3 / LTH-13	LTH-59 A	LTH-5 G
PICK-UP	67-89	Austera / Custom / Cheyenne	L6-4.8	Carb. 1 G	LTH-3 / LTH-13	LTH-59 A	LTH-5 G
PICK-UP	95-01	Austera / Custom / Cheyenne	V8-5.7	F.I.	LTH-205	LTH-348 A	LTH-46 G
PICK-UP	04-06	Tornado	L4-1.8	MPFI (SOHC 8V)	LTH-46	LTH-5626 A	LTH-64 G
PICK-UP	04-06	Colorado 4X2 Std.	L4-2.8	MFI Vortec (DOHC)	LTH-44	--	--
PICK-UP	2004	Silverado 1500	V6-4.3	MPFI Vortec	LTH-46	LTH-348 A	LTH-46 G
PICK-UP	2004	Silverado 2500 / 2500 4x4	V8-5.3	SFI Vortec	LTH-44	LTH-348 A	--
PICK-UP	2004	Silverado 3500 Chasis Cabina	V8-5.7	SCPI Vortec	LTH-205	--	--
PICK-UP	2004	Silverado 3500 HD	V8-8.1	SFI Vortec	--	LTH-348 A	LTH-46 G
R-15	2000	Pick-up Custom / Cabina	V8-5.7	(VIN R) FI	LTH-205	LTH-348 A	LTH-46 G

* Filtro en desarrollo.

APLICACIONES AUTOMOTRICES

GENERAL MOTORS - PONTIAC - SAAB

Modelo	Año	Versión	Motor	Tipo	ACEITE	AIRE	GASOLINA
R-25	2000	Pick-up Auster / Custom / Cheyenne / 400	SSV8-5.7	(VIN R) FI	LTH-205	LTH-348 A	LTH-46 G
REGAL	94-96	LTD / GS	V6-3.8	F.I. (VIN K)	LTH-46	LTH-164 A	LTH-66 G
S-10	91-94	S-10 Corta / Larga	L4-2.2	F.I. (VIN 4)	LTH-48	LTH-3588 A	LTH-3728 G
S-10	96-00	S-10 Corta / Larga	L4-2.2	(VIN 4) FI	LTH-46	LTH-165 A	LTH-46 G
S-10	97-99	S-10 4x4 Aut.	V6-4.3	(VIN X) FI	LTH-3980	LTH-165 A	--
S-10	97-00	S-10 Corta / Larga	L4-2.2	(VIN 4) FI	LTH-46	LTH-165 A	--
S-10	99-01	S-10 4x4 Aut.	V6-4.3	(VIN W) FI	LTH-46	LTH-165 A	--
S-10	2002	S-10 Corta / Larga 4x4	V6-4.3	(VIN W) FI	LTH-3980	LTH-165 A	--
S-10	2003	S-10 Corta Std	L4-2.2	(VIN 4) FI	LTH-46	LTH-165 A	--
SEVILLE	97-05	Sedan 4p / STS	V8-4.6	(VIN 9) FI	--	LTH-164 A	LTH-66 G
SILHOUETTE	90-95		V6-3.1	(VIN D) FI	LTH-3980	LTH-3588 A	LTH-41 G
SILHOUETTE	94-95		V6-3.8	(VIN L) FI	LTH-46	LTH-3916 A	--
SILVERADO	96-99	Custom / Deluxe / Superluxe	V8-5.7	(VIN R) FI	LTH-205	--	LTH-46 G
SILVERADO	03-06	1500	V6-4.3	(VIN X) FI	LTH-46	LTH-348 A	LTH-46 G
SILVERADO	99-03	2500, 2500 4X4 Reg. / Ext	V8-5.3	(VIN T) FI	--	LTH-348 A	LTH-46 G
SILVERADO	03-05	2500, 2500 4X4 Reg. / Ext	V8-5.3	(VIN T) FI	LTH-44	LTH-348 A	LTH-46 G
SONORA	01-02	Custom, Lujo, Superlujo	V8-5.7	(VIN R) FI	LTH-205	--	LTH-46 G
SONORA	2003	Custom, Lujo, Superlujo	V8-5.3	(VIN T) SFI Vortec	LTH-44	LTH-348 A	LTH-46 G
SONORA	02-03	Custom, Lujo, Superlujo	V6-4.3	VORTEC	LTH-46	--	--
SONORA	2003	Custom, Lujo, Superlujo	V8-6.0	SFI VORTEC	LTH-44	--	LTH-66 G
SONORA	03-04	Custom, Lujo, Superlujo	V8-5.3	(VIN T) SFI Vortec	LTH-44	LTH-348 A	--
SUBURBAN	96-99	Custom / Cheyenne 4x2 HD	V8-5.7	(VIN R) FI	LTH-205	--	LTH-46 G
SUBURBAN	96-99	Custom / Cheyenne 4x4 HD	V8-5.7	(VIN R) FI	LTH-3980	--	LTH-46 G
SUBURBAN	00-02	Todas	V8-5.3	(VIN T) FI	--	LTH-348 A	LTH-46 G
SUBURBAN	2004	Todas	V8-5.3	(VIN T) SFI Vortec	LTH-44	LTH-348 A	--
SUNFIRE	97-99	Todos	L4-2.2	(VIN 4) FI	LTH-46	LTH-3916 A	LTH-66 G
SUNFIRE	98-03	Todos	L4-2.4	(VIN T) FI	LTH-44	LTH-3916 A	LTH-66 G
SUNFIRE	04-05	Todos	L4-2.2	MPFI (DOHC) 16V Vin F Ecotec	--	LTH-3916 A	LTH-66 G
TRACKER	98-00	Convertible 4x2 / 4x4 / Hard Top 4p	L4-1.6	(VIN 6) FI	LTH-58	--	--
TRACKER	01-02	Convertible 4x2 / 4x4 / Hard Top 4p	L4-2.0	(VIN C) FI	LTH-156	--	--
TRACKER	03-05	HT 4X2 y 4X4	L4-2.0	(VIN C) FI	LTH-156	--	--
TRAILBLAZER	03-04	EXT LT	V8-5.3	(VIN P) FI	LTH-44	--	--
TRANS AM	1998	COUPE	V8-5.7	(VIN G) FI	LTH-44	--	LTH-66 G
VECTRA	03-06	Base	L4-2.2	F.I. (DOHC) 16 V. (VIN F Eco Tec)	--	--	LTH-64 G
VECTRA	03-06	Comfort / Elegance	V6-3.2	(DOHC) FI 24V	--	--	LTH-64 G
VENTURE	97-99	Base	V6-3.4	(VIN E) FI	LTH-46	LTH-164 A	LTH-290 G
VENTURE	00-05	Base / LS / LST	V6-3.4	(VIN E) FI	LTH-46	LTH-164 A	LTH-290 G
XLR	04-05	2 Puertas Roadster	V8-4.6	F.I. 32V	--	LTH-164 A *	LTH-66 G
ZAFIRA	02-06	ZAFIRA	L4-1.8	ECOTEC	LTH-46	LTH-3359 A	LTH-64 G
ZAFIRA	01-06	ZAFIRA	L4-2.2	F.I. (DOHC) 16 V. (VIN F Eco Tec)	--	--	LTH-64 G
VEHICULOS REG. CHEVROLET	76-82	Varias	Varios	Varios	LTH-40 *	--	--

HONDA

Modelo	Año	Versión	Motor	Tipo	ACEITE	AIRE	GASOLINA
ACCORD	96-97	EX / EXR	L4-2.2	16 V FI	LTH-6811	--	LTH-160 G
ACCORD	1998	EX / EXR	L4-2.3	F.I. V-TEC (SULEV) 16V	LTH-6811	LTH-3395 A	LTH-161 G
ACCORD	1998	EX V6	V6-3.0	(VTEC) 24V	LTH-6811	LTH-8033 A	LTH-161 G
ACCORD	99-01	Sedan LX / EX V6 y Coupe / EX-R V6	V6-3.0	(VTEC) 24V	LTH-6811	LTH-8033 A	LTH-161 G
ACCORD	99-02	EX L4 / EX-R L4	L4-2.3	F.I. V-TEC (SULEV) 16V	LTH-6811	LTH-3395 A	LTH-161 G
ACCORD	2002	EX-R Aut	L4-2.4	F.I.	LTH-149	--	--
ACCORD	2002	Sedan LX / EX V6 y Coupe	V6-3.0	F.I. (VTEC) 24V	LTH-6811	--	LTH-161 G
ACCORD	2003	LX / EX L4	L4-2.4	(i-VTEC)	LTH-149	--	--
ACCORD	2004	LX / EX L4i-VTEC	L4-2.4	FI (i-VTEC) 24V DOHC	LTH-149	--	--
ACCORD	2003	Sedan LX / EX V6 y Coupe	V6-3.0	(VTEC) 24V	LTH-149	--	LTH-161 G
ACCORD	2004	Sedan LX / EX V6 y Coupe	V6-3.0	FI (VTEC) 24V SOHC	LTH-149	--	LTH-161 G
ACCORD	05-06	Sedan LX / EX	L4-2.4	FI (i-VTEC) 16V DOHC	LTH-149	--	--
ACCORD	05-06	Sedan EX V6 y Coupe MT	V6-3.0	FI (VTEC) 24V SOHC	LTH-149	--	--
CIVIC	97-00	EX-R Coupe SIR Std	L4-1.6	F.I. (VTEC) (EX Model)	LTH-6811	LTH-7764 A	LTH-160 G
CIVIC	01-03	Coupe / EX / LX	L4-1.7	(VTEC) FI	LTH-149	--	--
CIVIC	2004	SEDAN LX / SEDAN EX	L4-1.7	FI (VTEC-E) 16V SOHC	LTH-149	--	--
CIVIC	2005	SEDAN LX SE / EX SE. COUPE EX SE	L4-1.7	FI (VTEC-E) 16V SOHC	LTH-149	--	--
CR-V	03-06	CR-V	L4-2.4	FI (i-VTEC) 16V DOHC	LTH-149	--	--
ODYSSEY	00-04	ODYSSEY Aut.	V6-3.5	F.I. (VTEC) 24V	LTH-6811	--	--
ODYSSEY	05-06	LX / EX / TOURING	V6-3.5	F.I. (VTEC) 24V SOHC	LTH-149	--	--
PILOT	03-04		V6-3.5	F.I. (VTEC) 24V SOHC	LTH-6811	--	--
PILOT	05-06	LX / EXL	V6-3.5	F.I. (VTEC) 24V SOHC	LTH-149	--	--

MITSUBISHI

Modelo	Año	Versión	Motor	Tipo	ACEITE	AIRE	GASOLINA
ECLIPSE	03-05	GT	V6-3.0	F.I. (VIN H)	LTH-6811	--	--
ENDEAVOR	04-05	Limited // XLS / Limited	V6-3.8	F.I. SOHC 24V	LTH-149	--	--
GALANT	2003	ES / LS	V6-3.0	F.I. (VIN H)	LTH-6811	--	--
GALANT	04-05	ES / ES DIAMOND	L4-2.4	MIVEC F.I. (VIN F) 16V	LTH-149	--	--
GALANT	2004	LS V6	V6-3.8	VIN S 24V	LTH-149	--	--
GALANT	2005	GTS	V6-3.8	SOHC 24V	LTH-149	--	--
LANCER	2004	ES / LS / SE	L4-2.0	F.I. (SOHC) 16V	LTH-149	--	--
LANCER	04-05	Ralliart	L4-2.4	F.I. (SOHC) 16V	LTH-6811	--	--
LANCER	04-06	DE, ES, LS	L4-2.0	F.I. SOHC 16V	LTH-149	--	--
MONTERO	03-04	Sport XLS / Touring / SR	V6-3.5	F.I. SOHC 24V (VIN R)	LTH-6811	--	--
MONTERO	03-05	Limited	V6-3.8	F.I. (SOHC)	LTH-6811	--	--
MONTERO	2005	Sport XLS	V6-3.5	F.I. SOHC 24V (VIN R)	LTH-6811	--	--
OUTLANDER	2004	LS / LXS / LXS Premium	L4-2.4	MIVEC F.I. (VIN F) 16V	LTH-6811	--	--
OUTLANDER	2005	LS / XLS / LTD	L4-2.4	MIVEC SOHC 16V	LTH-6811	--	--
VEHICULOS REG. MITSUBISHI	83-93	Varias	Varios	Varios	LTH-40 *	--	--

APLICACIONES AUTOMOTRICES

NISSAN - INFINITI								
Modelo	Año	Versión	Motor	Tipo	ACEITE	AIRE	GASOLINA	
240 SX	1998	SE / LE	L4-2.4	F. I.	LTH-3682	LTH-15 A	LTH-63 G	
300 ZX	1996	2+2	V6-3.0	F. I.	LTH-3682	LTH-117 A	LTH-94 G	
300 ZX	1996	Twin turbo	V6-3.0	F. I.	LTH-3682	LTH-117 A	LTH-94 G	
350 Z	03-05	TOURING TM / TOURING TA	V6-3.5	V135DE DOHC 24V	LTH-149	LTH-15 A	--	
ALMERA	01-05	1.8 Confort	L4-1.8	F.I. (QG18DE)	LTH-149	LTH-15 A	--	
ALTIMA	96-97	GXE / GLE	L4-2.4	F.I. (KA24DE)	LTH-3682	LTH-15 A	LTH-137 G	
ALTIMA	98-00	GXE / GLE	L4-2.4	F.I. (KA24DE)	LTH-149	LTH-15 A	LTH-137 G	
ALTIMA	02-06	S / SL	L4-2.5	F.I. (QR25) DOHC 16V	LTH-149	LTH-15 A	--	
ALTIMA	02-06	SE V6	V6-3.5	F.I. (VQ35) DOHC 24V	LTH-149	LTH-15 A	--	
BLUEBIRD	66-72		L4-1.4	Carb. 1 Garg.	LTH-38	LTH-3 A	LTH-45 G	
DATSUN	73-80		L4-1.6	Carb. 1 Garg.	LTH-38	LTH-3 A	LTH-45 G	
DATSUN	81-83	1600 J	L4-1.6	Carb. 1 Garg.	LTH-3682	LTH-3 A	LTH-45 G	
DATSUN	84-86	1800 J	L4-1.8	Carb. 1 Garg.	LTH-3682	LTH-3 A	LTH-45 G	
FRONTIER	02-04	King Cab 4x2	L4-2.4	F. I.	LTH-149	LTH-294 A	LTH-63 G	
FRONTIER	2002	Crew Cab 4x2 / 4x4	V6-3.3	F. I.	LTH-149	LTH-15 A	LTH-63 G	
FRONTIER	03-04	Crew Cab 4x2 / 4x4	V6-3.3	VG33E	LTH-149	LTH-15 A	LTH-63 G	
HIKARI	88-89		L4-1.6	Carb. 1 Garg.	LTH-37	LTH-15 A	LTH-39 G	
HIKARI	89-92		L4-1.6	F.I.	LTH-37	LTH-15 A	LTH-39 G	
HIKARI	1988	Turbo	L4-1.6	Carb. 1 Garg.	LTH-37	LTH-15 A	LTH-39 G	
HIKARI	89-92	Turbo	L4-1.6	F.I. Turbo	LTH-37	LTH-15 A	LTH-39 G	
I30	98-02		V6-3.0	F.I. (VQ30DE)	LTH-149	LTH-15 A	LTH-63 G	
I35	2003	Luxury	V6-3.5	F.I. (VQ35DE)	LTH-149	LTH-15 A	--	
I35	04-05	Luxury	V6-3.5	F.I. (VQ35) 24V DOHC	LTH-149	LTH-15 A	--	
ICHI VAN	88-89		L4-1.8	Carb.	LTH-3682	LTH-30 A	LTH-1051 G	
ICHI VAN	90-92		L4-1.8	F. I.	LTH-3682	LTH-30 A	LTH-1051 G	
ICHI VAN	92-94		L4-2.4	F. I.	LTH-3682	LTH-30 A	LTH-39 G	
LUCINO	1996	GSR	L4-2.0	F.I. (SR20)	LTH-156	LTH-15 A	--	
LUCINO	96-97	GSE	L4-1.6	F.I. (GA16)	LTH-37	LTH-15 A	LTH-1051 G	
LUCINO	97-99		L4-2.0	F.I. (SR20)	LTH-156	LTH-15 A	--	
LUCINO	97-00	GSE	L4-1.6	F.I. (GA16)	LTH-37	LTH-15 A	LTH-1051 G	
LUCINO	96-01	GSR	L4-2.0	F.I. (SR20)	LTH-149	LTH-17 A	LTH-137 G	
LUCINO	96-00	GSR	L4-2.0	F.I. (SR20)	LTH-156	LTH-15 A	--	
MAXIMA	96-99	GXE / GLE 1 / GLE 2	V6-3.0	(VQ30DE) FI	LTH-149	LTH-15 A	LTH-63 G	
MAXIMA	00-02	GXE / GLE / SE	V6-3.0	(VQ30DE) FI DOHC 24V	LTH-149	LTH-15 A	LTH-63 G	
MAXIMA	2003	GXE / GLE / SE	V6-3.5	(VQ35) FI	LTH-149	LTH-15 A	--	
MAXIMA	04-05	SE Touring / SE Elite / SL	V6-3.5	F.I. (VQ35 DE) DOHC 24V	LTH-149	LTH-15 A	--	
MURANO	04-06	SE AWD / SL 2WD	V6-3.5	F.I. (DOHC) 24V (VQ35)	LTH-149	LTH-15 A	--	
NINJA	87-88		L4-1.6	F.I. (GA16)	LTH-3682	LTH-15 A	LTH-39 G	
NINJA	87-88	Turbo	L4-1.6	F.I. (GA16) Turbo	LTH-3682	LTH-15 A	LTH-39 G	
PATHFINDER	97-99	XE 4x2 / LE 4x2 / LE 4x4 / SE 4x4 / LE 4x4	V6-3.3	F. I.	LTH-149	LTH-15 A	LTH-63 G	
PATHFINDER	2000	XE 4x2 / LE 4x2 / LE 4x4	V6-3.3	F. I. (VG33E)	LTH-149	LTH-15 A	LTH-63 G	
PATHFINDER	01-04	XE 4x2 / LE 4x2 / LE 4x4	V6-3.5	F. I. (DOHC) 24V VQ35DE	LTH-149	LTH-15 A	LTH-63 G	
ARMADA	04-05	4X2 Y 4X4, SE / SE off Road / LE	V8-5.6	VK56DE (DOHC)	LTH-149	--	--	
PICK-UP	96-98	Tipica / Larga / King Cab / Doble Cabina	L4-2.4	F.I. (KA24E)	LTH-37	LTH-294 A	LTH-94 G	
PICK-UP	99-00	CHASIS, ESTACAS Y PICK UP, DOBLE CABINA, KING CAB, Todos	L4-2.4	F.I. (KA24E)	LTH-37 / LTH-3682	LTH-294 A	LTH-137 G	
PICK-UP	01-04	CHASIS, ESTACAS Y PICK UP, DOBLE CABINA, KING CAB, Todos	L4-2.4	F.I. (KA24E) 12V	LTH-156	LTH-294 A	LTH-137 G	
PICK-UP	2005	CHASIS, ESTACAS, PICK UP, DOBLE CABINA	L4-2.4	F.I. (KA24E) 16V	LTH-156	LTH-294 A	LTH-137 G	
PICK-UP	2005	TITAN 4x2 y 4x4 / Crewcab / Kingcab	V8-5.6	VK56DE (DOHC)	LTH-149	--	--	
PLATINA	02-06	Q / K / K Plus / A	L4-1.6	F. I. (DOHC) 16 V K4M	LTH-291 *	LTH-5724 A	LTH-190 G	
Q45	97-98		V8-4.1	V8 4.1L F.I. (VIN B) 32V	LTH-149	--	LTH-63 G	
Q45	99-00	2000	V8-4.1	F.I. (VH41DE)	LTH-149	--	LTH-63 G	
Q45	02-03	Convenience / Premium	V8-4.5	F.I. (VIN B)	LTH-149	--	--	
Q45	04-05	Convenience / Premium	V8-4.5	F.I. (VK45DE) 32V DOHC	LTH-149	--	--	
QUEST	97-99	XE / GXE / GLE	V6-3.0	F. I.	LTH-3682	--	LTH-94 G	
QUEST	00-04	GXE / GLE	V6-3.3	F. I.	LTH-149	LTH-15 A	LTH-63 G	
QUEST	2005	SL / SE	V6-3.5	F. I. (DOHC) 24V (VQ35)	LTH-149	LTH-15 A	--	
SAKURA	86-89	Todos	L4-1.8	Carb. 2G	LTH-3682	LTH-50 A	LTH-45 G	
SAMURAI	84-89	Todos	L4-1.8	Carb. 2G Turbo	LTH-3682	LTH-3 A	LTH-45 G	
SENTRA	96-00	GST / GSX	L4-1.6	F. I.	LTH-37	LTH-117 A	LTH-63 G	
SENTRA	96-00	2000 GSS	L4-2.0	F. I.	LTH-156	LTH-15 A	LTH-63 G	
SENTRA	2002	SE L1 / L2	L4-2.0	F.I. (SR20DE)	LTH-149	LTH-15 A	LTH-63 G	
SENTRA	02-03	XE, GXE L1, GXE L2, SE	L4-1.8	F.I. (QG18DE)	LTH-149	LTH-15 A	--	
SENTRA	2003	GXE Sport Std.	L4-1.8	F.I. (QG18DE)	LTH-149	LTH-15 A	--	
SENTRA	03-06	SE-R	L4-2.5	F.I. (QR25DE)	LTH-149	LTH-15 A	--	
SENTRA	04-06	XE / GXE L1 / GXE L2 / GXE SPORT	L4-1.8	F.I. (QG18DE)	LTH-149	LTH-15 A	--	
SENTRA	2004	LE-2.5	L4-2.5	F.I. (QR25DE)	LTH-149	LTH-15 A	--	
TSUBAME	93-00	GS / GST / GSX	L4-1.6	F.I. (GA16DE)	LTH-37	LTH-15 A	LTH-63 G	
TSUBAME	01-04	GS / GST / GSX	L4-1.6	F.I. (GA16DE)	LTH-149	LTH-15 A	LTH-137 G	
TSURU	84-89	TSURU I	L4-1.6	Carb. 2G	LTH-3682	LTH-3 A	LTH-45 G	
TSURU	90-93	TSURU II	L4-1.6	F.I. (GA16DE)	LTH-37	LTH-6619 A	LTH-39 G	
TSURU	93-98	GSR (incluye GSR 2000)	L4-2.0	F. I.	LTH-156	LTH-15 A	LTH-63 G	
TSURU	96-97	GS 2p / GSI 4p / Austero 2 y 4p	L4-1.6	F. I.	LTH-37	LTH-117 A	LTH-63 G / LTH-137 G	
TSURU	94-96	Tipico 2p / Superlujo 4p	L4-1.6	F.I. (GA16DE)	LTH-37	LTH-117 A	LTH-63 G	
TSURU	97-00	GS I / GS II / GS II Plus	L4-1.6	F.I. (GA16DNE)	LTH-37	LTH-117 A	LTH-63 G	
TSURU	01-03	GS I / GS II / GS II Plus	L4-1.6	F.I. (GA16DNE)	LTH-149	LTH-117 A	LTH-137 G	
TSURU	04-06	GS I / GS II	L4-1.6	F.I. (GA16DNE) 16V DOHC	LTH-149	LTH-117 A	LTH-137 G	
URVAN	00-04	GL / DX / panel / 9 pas / 15 pas	L4-2.4	F.I. (KA24DE)	LTH-149	--	LTH-63 G	
URVAN	2005	Larga Toldo Alto y Normal / 9 pas / 15 pas	L4-2.4	F.I. (KA24DE)	LTH-149	--	LTH-63 G	
X-TERRA	00-04	XE 4x2 Std	L4-2.4	F.I. (KA24DE) 16V DOHC	LTH-149	LTH-294 A	LTH-63 G	
X-TERRA	00-04	XE 4x2 Aut / XE 4x4 Std y Aut	V6-3.3	F.I. (VG33E) 12V SOHC	LTH-149	LTH-15 A	LTH-63 G	
X-TERRA	2005	S 4x2 / SE 4x4 / Off Road 4x4	V6-4.0	F.I. (VQ40) 24V DOHC	LTH-149	--	--	
X-TRAIL	02-06	Comfort LE / Lujo SLX	L4-2.5	F.I. (QR25DE) 16V DOHC	LTH-149	LTH-15 A	--	

PEUGEOT

Modelo	Año	Versión	Motor	Tipo	ACEITE	AIRE	GASOLINA	
206	00-03	206 XR / XS 1.4	L4-1.4	F. I.	LTH-662	LTH-1206 A	LTH-190 G	
206	02-03	206 1.6 std, 206 1.6 CC	L4-1.6	F. I.	--	--	LTH-190 G	
206	04-05	XR PRESENCE / XS / XT / CC / Moonlight	L4-1.6	F. I.	--	--	LTH-190 G	
306	1998	SR	L4-1.6	F. I.	--	--	LTH-190 G	

* Filtro en desarrollo.

APLICACIONES AUTOMOTRICES

PEUGEOT

Modelo	Año	Versión	Motor	Tipo	ACEITE	AIRE	GASOLINA
306	98-03	306 1.8 aut	L4-1.8	F. I.	--	--	LTH-190 G
306	02-03	306 2.0 AUT	L4-2.0	F. I. (DOHC) 24V	--	--	LTH-190 G
307	03-04	XR / XS / XT / SW	L4-2.0	F. I. (DOHC) 24V	--	--	LTH-190 G
307	2005	XR / XT / SW / CC	L4-2.0	F. I. (DOHC) 24V	--	--	LTH-190 G
405	98-99	2.0 / SR / SRI	L4-2.0	F. I.	--	--	LTH-190 G
406	00-03	406 TELA	L4-2.0	F. I. (DOHC) 24V	--	--	LTH-190 G
406	2004	ST	L4-2.0	F. I.	--	--	LTH-190 G
406	00-03	406 PIEL	V6-3.0	F. I.	--	--	LTH-190 G
406	2005	ST / AMBIANCE	L4-2.0	F. I. (DOHC) 24V	--	--	LTH-190 G
406	2004	SV AMBIANCE	V6-3.0	F. I.	--	--	LTH-190 G
406	2005	COUPE 3.0	V6-3.0	F. I.	--	--	LTH-190 G
PARTNER	2004	Furgon / Furgon PLC / Pack Furgon	L4-1.6	F. I.	--	--	LTH-190 G
PARTNER	05-06	Base PLC / Pack	L4-1.6	F. I.	--	--	LTH-190 G

RENAULT

Modelo	Año	Versión	Motor	Tipo	ACEITE	AIRE	GASOLINA
ALLIANCE	84-86		L4-1.4	Carb. 1 Garg.	LTH-22	--	LTH-4 G
CLIO	02-04	1.6 AUTHENTIQUE, EXPRESSION, MTV	L4-1.6	F I (DOHC) 16 V	LTH-291 *	LTH-5724 A	LTH-190 G
CLIO	02-06	2.0 SPORT	L4-2.0	F I (DOHC) 16 V	--	LTH-5724 A	LTH-190 G
CLIO	05-06	1.6 Authentique / Expression / Initiale / MP3 / Campus	L4-1.6	K4M F I (DOHC) 16 V	LTH-291 *	LTH-5724 A	LTH-190 G
CLIO	05-06	TEAM RS	L4-1.6	F4R F I (DOHC) 16 V	LTH-291 *	LTH-5724 A	LTH-190 G
DOMAINE	60-62		L4-1.3	Carb. 1 Garg.	LTH-58	--	LTH-4 G
ENCORE	85-86	ENCORE	L4-1.7	Carb. 1 Garg.	LTH-22	--	LTH-4 G
ESTAFFETTE	64-72		L4-1.3	Carb. 1 Garg.	LTH-22	--	LTH-4 G
KANGOO	04-06	EXPRESS / EXPRESS PACK	L4-1.6	F I (DOHC) 16 V K4M	LTH-291 *	LTH-5724 A	LTH-190 G
LAGUNA	02-06	SEDAN / GRAND TOUR	V6-3.0	F. I. (DOHC) 24 V	--	--	LTH-190 G
MÉGANE	01-04	AUTHENTIQUE, EXPRESSION, FAIRWAY	L4-2.0	F I (DOHC) 16 V	--	LTH-5724 A	LTH-190 G
MÉGANE II	2004	EXPRESSION	L4-2.0	F. I. (DOHC) 16V	--	LTH-5724 A	LTH-190 G
MÉGANE II	05-06	3 Y 5 Puertas	L4-2.0	F. I. (DOHC) 16V	--	LTH-5724 A	LTH-190 G
MÉGANE II	04-06	SEDAN	L4-2.0	F. I. (DOHC) 16V	--	LTH-5724 A	LTH-190 G
R-10	63-76		L4-1.3	Carb. 1 Garg.	LTH-58	LTH-71 A	LTH-4 G
R-12	72-81	TL / TS / ROUTIER	L4-1.3	Carb. 1 Garg.	LTH-22	--	LTH-4 G
R-12	82-84	TS / ROUTIER	L4-1.6	Carb. 1 Garg.	LTH-22	--	LTH-4 G
R-18	80-84	TL / TX	L4-1.6	Carb. 1 Garg.	LTH-22	--	LTH-4 G
R-18	84-86	2 LITROS	L4-2.0	Carb. 1 Garg.	LTH-22	--	LTH-4 G
R-4	70-76	L / F	L4-1.3	Carb. 1 Garg.	LTH-22	--	LTH-4 G
R-5	75-84	L / TL / S / MIRAGE / TX	L4-1.4	Carb. 1 Garg.	LTH-22	--	LTH-4 G
R-8	63-76		L4-1.3	Carb. 1 Garg.	LTH-58	LTH-71 A	LTH-4 G
SCÉNIC	01-04	AUTHENTIQUE, EXPRESSION	L4-2.0	F I (DOHC) 16 V	--	LTH-5724 A	LTH-190 G
SCÉNIC II	05-06	AUTHENTIQUE, EXPRESSION	L4-2.0	F I (DOHC) 16 V F4R	--	LTH-5724 A	LTH-190 G
VEHICULOS REG. RENAULT	1984	Varias	Varios	Varios	LTH-40 *	--	--

SEAT

Modelo	Año	Versión	Motor	Tipo	ACEITE	AIRE	GASOLINA
ALHAMBRA	02-06	Stella	L4-1.8	FI (DOHC 20V)	LTH-28	--	--
CORDOBA	01-06	Stella	L4-1.8	F. I. (SOHC) 8V	LTH-28	LTH-VW212 A	LTH-168 G
CORDOBA	03-06	Signo, Sport	L4-2.0	F. I. (SOHC) 8V	LTH-28	--	--
IBIZA	01-02	Stella, Signo, Sport	L4-1.8	F. I. (SOHC) 8V	LTH-28	LTH-9620 A	LTH-168 G
IBIZA	2003	Stella, Signo, Sport	L4-2.0	F. I. (SOHC) 8V	LTH-28	--	--
IBIZA	04-06	Stella, Sport, FR	L4-1.8	F. I. (SOHC) 8V	LTH-28	--	--
LEON	01-04	Stella / Signo	L4-1.8	FI (DOHC 20V)	LTH-28	LTH-VW621 A	LTH-102 G
LEON	01-04	Sport Turbo	L4-1.8	FI (DOHC 20V)	LTH-28	LTH-VW621 A	LTH-102 G
LEON	05-06	Signo	L4-1.8	FI (DOHC 20V)	LTH-28	LTH-VW621 A	LTH-102 G
LEON	04-06	Sport Turbo	L4-1.8	FI (DOHC 20V)	LTH-28	LTH-VW621 A	LTH-102 G
LEON	02-04	Cupra R	L4-1.8	FI (DOHC 20V)	--	LTH-VW621 A	LTH-102 G
TOLEDO	01-04	Stella / Signo	L4-1.8	FI (DOHC 20V)	LTH-28	LTH-VW 621 A	LTH-102 G
TOLEDO	05-06	Signo	L4-1.8	FI (DOHC 20V)	LTH-28	LTH-VW 621 A	LTH-102 G
TOLEDO	01-04	Sport Turbo	L4-1.8	FI (DOHC 20V)	LTH-28	LTH-VW 621 A	LTH-102 G

TOYOTA

Modelo	Año	Versión	Motor	Tipo	ACEITE	AIRE	GASOLINA
4 RUNNER	03-04	LIMITED	V8-4.7	F.I. 32V DOHC (2UZ-FE)	LTH-58	--	--
4 RUNNER	05-06	SR5 / LIMITED 3rd ROW / LIMITED	V8-4.7	F.I. 32V DOHC (2UZ-FE) SEFI con VVT	LTH-58	--	--
CAMRY	03-04	LE	L4-2.4	F.I. (2AZ-FE)	LTH-156	--	--
CAMRY	05-06	LE / XLE L4	L4-2.4	F.I. DOHC 16V VVTi (2AZ-FE)	LTH-156	--	--
CAMRY	03-04	XLE	V6-3.0	F.I. (1MZ-FE)	LTH-58	--	--
CAMRY	05-06	XLE V6	V6-3.0	FI DOHC 24V (VVTi V6)	LTH-58	--	--
LAND CRUISER	04-06		V8-4.7	F.I. 32V DOHC (2UZ-FE)	LTH-58	--	--
MATRIX	03-06	XRS	L4-1.8	(2ZZ-GE) 16 V FI	LTH-156	--	--
RAV 4	04-05	BASE / L	L4-2.4	F.I. (2AZ-FE) (DOHC) 16V SEFI con VVT	LTH-156	--	--
SIENNA	2003	XLE	V6-3.0	F.I. (1MZ-FE)	LTH-58	--	--
SIENNA	04-06	LE / XLE / XLE LIMITED	V6-3.3	FI 16V DOHC VVT-i (3MZ-FE)	LTH-58	--	--
SOLARA	05-06	SLE COUPE / SLE CONVERTIBLE	V6-3.3	DOHC24 V VVT-i V6	LTH-58	--	--
SOLARA	2003		V6-3.0	F.I. (1MZ-FE)	LTH-58	--	--

VAM - RAMBLER

Modelo	Año	Versión	Motor	Tipo	ACEITE	AIRE	GASOLINA
AMERICAN	64-79		L6-4.2	Carb. CID 1G (A)	LTH-5 / LTH-20	LTH-77 A	LTH-3 G
AMX	74-76		L6-3.8	Carb. CID 1G (E)	LTH-5 / LTH-20	LTH-77 A	LTH-3 G
CLASSIC	61-76		L6-3.8	Carb. CID 1G (E)	LTH-5 / LTH-20	LTH-77 A	LTH-3 G
GREMLIN	64-79		L6-4.2	Carb. CID 1G (A)	LTH-5 / LTH-20	LTH-77 A	LTH-3 G
JAVELIN	74-79		L6-3.8	Carb. CID 1G (E)	LTH-5 / LTH-20	LTH-77 A	LTH-3 G

* Filtro en desarrollo.

APLICACIONES AUTOMOTRICES

VAM - RAMBLER

Modelo	Año						GASOLINA
JAVELIN	74-79		L6-3.8	Carb. CID 1G (E)	LTH-5 / LTH-20	LTH-77 A	LTH-3 G
JEEP	74-84		L6-4.2	Carb. CID 1G	LTH-5 / LTH-20	LTH-77 A	LTH-3 G
LERMA	80-83		L6-4.2	Carb. CID 1G (A)	LTH-5 / LTH-20	LTH-77 A	LTH-3 G
PACER	74-79		L6-4.2	Carb. CID 1G (A)	LTH-5 / LTH-20	LTH-77 A	LTH-3 G
RALLY	64-86		L6-4.2	Carb. CID 1G (A)	LTH-5 / LTH-20	LTH-77 A	LTH-3 G
WAGONEER	70-86		L6-4.2	Carb. CID 1G (A)	LTH-5 / LTH-20	LTH-77 A	LTH-3 G

VOLKSWAGEN

Modelo	Año	Versión	Motor	Tipo	ACEITE	AIRE	GASOLINA
ATLANTIC	81-87	Todos	L4-1.6	Carb. 1 Garg.	LTH-28	LTH-VW10 A	LTH-298 G
BEETLE	98-03	GL / GLS / CABRIO	L4-2.0	F. I.	LTH-28	LTH-VW621 A	LTH-102 G
BEETLE	04-06	GLS / CABRIOLET	L4-2.0	F. I. (SOHC)	LTH-28	LTH-VW621 A	LTH-102 G
BEETLE	2000	GLS 1.8 Turbo / GLX 1.8 Turbo	L4-1.8	FI Turbo	LTH-28	LTH-VW621 A	LTH-102 G
BEETLE	04-06	Sport GLS / Sport GLX Turbo	L4-1.8	FI Turbo	LTH-28	LTH-VW621 A	LTH-102 G
BEETLE	2003	Sport GLS, GLX Turbo	L4-1.8	FI Turbo	LTH-28	LTH-VW621 A	LTH-102 G
BEETLE	03-05	Turbo S	L4-1.8	F. I. H.O Turbo 20V	LTH-28	LTH-VW621 A	LTH-102 G
CARIBE	77-86	Todos	L4-1.6	Carb. 1 Garg.	LTH-28	LTH-VW10 A	LTH-298 G
COMBI	74-87	Carga (Panel) / Pasajeros	B4-1.6	Carb. 1G Enf. Aire	N. A.	LTH-VW4 A	LTH-1 G
COMBI	1988	Carga (Panel) / Pasajeros	L4-1.8	Carb. 1G Enf. Agua	LTH-28	LTH-49 A	LTH-4 G
COMBI	89-93	Carga (Panel) / Pasajeros	L4-1.8	F. I. Enf. Agua	LTH-28	LTH-49 A	LTH-298 G
COMBI	91-02	GP3 / GP4 / B Corrida / Pasillo / Caravelle	L4-1.8	F. I. Enf. Agua	LTH-28	LTH-49 A	LTH-251 G
CORSAR	83-89	Todos	L4-1.8	Carb. 1 Garg.	LTH-28	--	LTH-298 G
DERBY	95-98	Atlanta / Lujo	L4-1.8	F. I.	LTH-28	LTH-VW212 A	--
DERBY	99-03	Trendline / Wolsburg	L4-1.8	F. I.	LTH-28	LTH-VW212 A	LTH-168 G
DERBY	01-03	Wolsburg Sportline	L4-2.0	F. I.	LTH-28	LTH-VW212 A	LTH-168 G
DERBY	2004	MI / Sportline / Trendline	L4-1.8	F. I.	LTH-28	LTH-VW212 A	LTH-168 G
DERBY	05-06	Base / MI	L4-1.8	F. I.	LTH-28	LTH-VW212 A	LTH-168 G
EUROVAN	2002	Carga / Pasajeros	L5-2.5	F. I.	--	--	LTH-251 G
EUROVAN	02-03	T4 VR6	V6-2.8	F. I. (VR6)	--	--	LTH-251 G
EUROVAN	2003	Carga / Pasajeros	V5-2.5	F. I.	--	--	LTH-251 G
EUROVAN	04-05	Carga / Pasajeros	L5-2.5	F. I. (AXK)	--	--	LTH-251 G
GOLF	88-92	A2	L4-1.6	Carb. 1 Garg.	LTH-28	LTH-VW10 A	LTH-298 G
GOLF	97-00	A3 CABRIO Cabrio HL	L4-2.0	F. I.	LTH-28	LTH-VW121 A	LTH-251 G
GOLF	03-04	A3 Cabrio Final Edition	L4-1.8	F. I.	LTH-28	LTH-VW621 A	LTH-251 G
GOLF	96-98	A3 CL / Atlanta / City / GL	L4-1.8	F. I.	LTH-28	LTH-VW121 A	LTH-251 G
GOLF	1996	A3 Convertible	L4-2.0	F. I.	LTH-28	LTH-VW121 A	LTH-251 G
GOLF	96-98	A3 GTI	L4-2.0	F. I.	LTH-28	LTH-VW121 A	LTH-251 G
GOLF	96-98	A3 GTI VR6	V6-2.8	F. I.	--	LTH-VW121 A	LTH-251 G
GOLF	1999	A3 Mi	L4-1.8	F. I.	LTH-28	LTH-VW121 A	LTH-251 G
GOLF	1999	A3 VR6	V6-2.8	F. I.	--	LTH-VW121 A	LTH-251 G
GOLF	04-06	A4 Europa / Trendline / Comfortline	L4-2.0	F. I.	LTH-28	LTH-VW621 A	LTH-102 G
GOLF	01-03	A4 Europa / Trendline / Comfortline	L4-2.0	F. I.	LTH-28	LTH-VW621 A	LTH-102 G
GOLF	99-00	A4 GL / GTI	L4-2.0	F. I.	LTH-28	LTH-VW621 A	LTH-102 G
GOLF	2003	A4 GTI	L4-1.8	F. I.	LTH-28	LTH-VW621 A	LTH-102 G
GOLF	00-06	A4 GTI Turbo	L4-1.8	FI Turbo	LTH-28	LTH-VW621 A	LTH-102 G
JETTA	88-92	A2	L4-1.6	Carb. 1 Garg.	LTH-28	LTH-VW10 A	LTH-298 G
JETTA	1999	A3 CL 1.8	L4-1.8	F. I.	LTH-28	LTH-VW121 A	LTH-251 G
JETTA	96-98	A3 CL 1.8 / Europa / Atlanta / Europa	L4-1.8	F. I.	LTH-28	LTH-VW121 A	LTH-251 G
JETTA	1999	A3 CL 2.0	L4-2.0	F. I. (SOHC)	LTH-28	LTH-VW121 A	LTH-251 G
JETTA	96-98	A3 Europa 2.0 / GLX	L4-2.0	F. I. (SOHC)	LTH-28	LTH-VW121 A	LTH-251 G
JETTA	96-99	A3 VR6 / Carat / GLX	V6-2.8	F. I.	--	LTH-VW121 A	LTH-251 G
JETTA	2001	A4 1.8T	L4-1.8	(DOHC) FI 20V	LTH-28	LTH-VW621 A	LTH-102 G
JETTA	02-06	A4 Europa / Comfortline / Trendline	L4-2.0	F. I. (SOHC)	LTH-28	LTH-VW621 A	LTH-102 G
JETTA	1999	A4 GL / GLS / GLX	L4-2.0	F. I. (SOHC)	LTH-28	LTH-VW121 A	LTH-251 G
JETTA	1999	A4 GLS VR6 / GLX VR6	V6-2.8	F. I.	--	LTH-VW121 A	LTH-102 G
JETTA	00-03	A4 Highline Tiptronic	V6-2.8	(VR6) FI 24V	--	LTH-VW621 A	LTH-102 G
JETTA	03-06	A4 Sportline	L4-1.8	(DOHC) FI 20V Turbo	LTH-28	LTH-VW621 A	LTH-102 G
JETTA	2002	A4 Sportline / Trendline / Sportline Tiptronic	L4-1.8	(DOHC) FI 20V	LTH-28	LTH-VW621 A	LTH-102 G
JETTA	02-04	A4 Variant Trendline / Comfortline	L4-2.0	F. I. (SOHC)	LTH-28	LTH-VW621 A	LTH-102 G
LUPO	2004	Base, Equipado y Lujo	L4-1.6	F. I. (SOHC) 8V	LTH-28	LTH-VW621 A	LTH-168 G
LUPO	05-06	Trendline / Comfortline	L4-1.6	F. I. (SOHC) 8V	LTH-28	LTH-VW621 A	LTH-168 G
PANEL	96-99	GP1 / GP2 / B. Corrida / Pasillo	L4-1.8	F. I.	LTH-28	LTH-49 A	LTH-251 G
PASSAT	02-04	Turbo	L4-1.8	F. I.	LTH-28	--	LTH-251 G
PASSAT	96-97	VR6 GLX / Wagon	V6-2.8	F. I.	--	LTH-VW120 A	LTH-251 G
PASSAT	98-99	VR6 GLX	V6-2.8	F. I. (DOHC) 30V	--	--	LTH-251 G
PASSAT	02-05	V6 / V6 4 Motion	V6-2.8	F. I. (DOHC) 30V	--	--	LTH-102 G
PASSAT	05-06	Turbo	L4-1.8	FI Turbo 20V	LTH-28	LTH-VW621 A	LTH-102 G
POINTER	97-01	3p, 5p, SW, GTI, Pick up / Station Wagon	L4-1.8	F. I.	LTH-28	LTH-VW620 A	LTH-252 G
POINTER	02-06	City	L4-1.8	F. I.	LTH-28	LTH-VW620 A	LTH-252 G
POINTER	2004	Comfortline / MI / SW Trendline / Pick up	L4-1.8	F. I.	LTH-28	LTH-VW620 A	LTH-252 G
POINTER	02-03	Comfortline / MI / SW Trendline / SW Wolfsburg Ed. / pickup	L4-1.8	F. I.	LTH-28	LTH-VW620 A	LTH-252 G
POINTER	02-04	GTI	L4-2.0	F. I.	LTH-28	LTH-VW620 A	LTH-252 G
POINTER	05-06	MI / Comfortline SW / Comfortline Pick up	L4-1.8	F. I.	LTH-28	LTH-VW620 A	LTH-252 G
POLO	03-06	Base 4p y 5p / Comfortline 4 y 5 puertas	L4-1.6	F. I. (SOHC) 8V	LTH-28	--	LTH-168 G
POLO	03-06	Comfortline 4p. Sedan	L4-2.0	F. I. (SOHC) 8V	LTH-28	--	LTH-168 G
SEDAN	55-75	1500	B4-1.5	Carb. 1G Enfriado por aire	N. A.	LTH-VW2 A	LTH-1 G
SEDAN	76-92	1600	B4-1.6	Carb. 1G Enfriado por aire	N. A.	LTH-VW2 A	LTH-251 G
SEDAN	96-03	1600 FI Clasico / City	B4-1.6	F. I.	LTH-28	LTH-VW2 A	LTH-251 G
SHARAN	03-05		L4-1.8	FI Turbo	LTH-28	LTH-VW621 A	LTH-102 G
VAN			L4-1.6	F. I.	LTH-28	--	--

UNIVERSAL

	AIRE	GASOLINA
Autos y camionetas con equipos de Gas Lp	LTH-70 A	LTH-8 LP

* Filtro en desarrollo.

APLICACIONES TRANSMISION AUTOMATICA

GENERAL MOTORS

Modelo	Año	Transmisión	FILTRO	Tracción
Camaro Z28	94-02	4L60E con 16 tornillos en el cárter	LTH-1146 TA	Delantera
Trans AM, Firebird	94-00	4L60E con 16 tornillos en el cárter	LTH-1146 TA	Delantera
Cavalier 4 cil. 2.2 L., V6 2.8 L.	90-00	TH125C con 16 tornillos en el cárter	LTH-1047 TA	Delantera
Sunfire 2.2 lts.	96-99	TH125C con 16 tornillos en el cárter	LTH-1047 TA	Delantera
Corvette	92-96	4L60E con 16 tornillos en el cárter	LTH-1146 TA	Delantera
Cavalier V6	90-94	TH125C con 16 tornillos en el cárter	LTH-1047 TA	Delantera
Century, Cutlass Eurosport	82-93	TH125C con 16 tornillos en el cárter	LTH-1047 TA	Delantera
Celebrity	82-89	TH125C con 16 tornillos en el cárter	LTH-1047 TA	Delantera
Citation, Citation X11	82-86	TH125C con 16 tornillos en el cárter	LTH-1047 TA	Delantera
Montecarlo (TH250)	81-84	TH250-350 con 13 tornillos en el cárter	LTH-1021 TA	Trasera
Impala, Malibu	73-81	TH250-350 con 13 tornillos en el cárter	LTH-1021 TA	Trasera
Sonora	00-01	4L60E con 16 tornillos en el cárter	LTH-1146 TA	Delantera
S10	95-01	4L60E con 16 tornillos en el cárter	LTH-1146 TA	Delantera
C10, 15, 20, 35, 1500, 2500, 3500 (4L60E)	93-01	4L60E con 16 tornillos en el cárter	LTH-1146 TA	Delantera
Suburban	92-01	4L60E con 16 tornillos en el cárter	LTH-1146 TA	Delantera
Express Van	99-01	4L60E con 16 tornillos en el cárter	LTH-1146 TA	Delantera
Silverado, Blazer, Cheyenne	95-02	4L60E con 16 tornillos en el cárter	LTH-1146 TA	Delantera
Blazer	91-94	TH700R4/4L60 con 16 tornillo en el cárter	LTH-1074 TA	Trasera
Silhouette	92-93	TH125C con 16 tornillos en el cárter	LTH-1047 TA	Delantera
C10, 15, 20, 35, 1500, 2500, 3500 (4 WD)	81-92	TH700R4/4L60 con 16 tornillo en el cárter	LTH-1074 TA	Trasera
C10, 15, 20, 35, 1500, 2500, 3500 (TH400)	78-92	TH400 con 13 tornillos en el cárter	LTH-1020 TA	Trasera
Suburban (2 WD)	87-91	TH400 con 13 tornillos en el cárter	LTH-1020 TA	Trasera
Suburban (4 WD)	87-91	TH700R4/4L60 con 16 tornillo en el cárter	LTH-1074 TA	Trasera
Cheyenne (TH 400)	73-86	TH400 con 13 tornillos en el cárter	LTH-1020 TA	Trasera
Cheyenne	82-86	TH700R4/4L60 con 16 tornillo en el cárter	LTH-1074 TA	Trasera
C10, 15, 20, 35, 1500, 2500, 3500 (TH350)	78-80	TH250-350 con 13 tornillos en el cárter	LTH-1021 TA	Trasera
Cheyenne	73-77	TH250-350 con 13 tornillos en el cárter	LTH-1021 TA	Trasera

CHRYSLER

Modelo	Año	Transmisión	FILTRO	Tracción
Stratus	01-03	A-404, 413, 470 con 14 tornillos en el cárter	LTH-1065 TA	Delantera
Neon	95-02	A-404, 413, 470 con 14 tornillos en el cárter	LTH-1065 TA	Delantera
Spirit, Stratus, Cirrus	89-00	A-604 con 14 tornillos en el cárter	LTH-1122 TA	Delantera
Modelos "K"	79-89	A-404 con 14 tornillos en el cárter	LTH-1043 TA	Delantera
Modelos 8 cilindros	75-92	FT8-727 con 14 tornillos en el cárter	LTH-1016 TA	Trasera
Modelos 6 y 8 cilindros	66-89	FT6-904 con 14 tornillos en el cárter	LTH-1015 TA	Trasera
Spirit, Shadow, New Yorker	82-89	A-404, 413, 470 con 14 tornillos en el cárter	LTH-1065 TA	Delantera
Modelos 6 y 8 cilindros	66-89	FT6-904 con 14 tornillos en el cárter	LTH-1039 TA	Trasera
PT Cruiser	01-02	A-604 con 14 tornillos en el cárter	LTH-1122 TA	Delantera
Voyager, Grand Voyager	01-03	A-404, 413, 470 con 14 tornillos en el cárter	LTH-1065 TA	Delantera
Voyager, Grand Voyager	89-00	A-604 con 14 tornillos en el cárter	LTH-1122 TA	Delantera
Voyager, Grand Voyager	82-89	A-404, 413, 470 con 14 tornillos en el cárter	LTH-1065 TA	Delantera
Cherokee Sport	99-03	FT6-904 con 14 tornillos en el cárter	LTH-1039 TA	Trasera
Jeep Wrangler, Grand Cherokee, Ram Charger	66-81	FT6-904 con 14 tornillos en el cárter	LTH-1039 TA	Trasera

FORD

Modelo	Año	Transmisión	FILTRO	Tracción
Ghia	90-95	ATX con 13 tornillos en el cárter	LTH-1058 TA	Delantera
Cougar (AOD)	85-89	AOD / F10D con 14 tornillos en el cárter	LTH-1056 TA	Trasera
Thunderbird (AOD)	85-89	AOD / F10D con 14 tornillos en el cárter	LTH-1056 TA	Trasera
Topaz	84-89	ATX con 13 tornillos en el cárter	LTH-1058 TA	Delantera
Grand Marquis	82-84	AOD / F10D con 14 tornillos en el cárter	LTH-1056 TA	Trasera
Fairmont	78-84	C4 con 11 tornillos en el cárter	LTH-1028 TA	Trasera
Crown Victoria	81-82	AOD / F10D con 14 tornillos en el cárter	LTH-1056 TA	Trasera
Galaxie	81-82	AOD / F10D con 14 tornillos en el cárter	LTH-1056 TA	Trasera
Mustang	69-81	C4 con 11 tornillos en el cárter	LTH-1028 TA	Trasera
Galaxie	75-80	C6 con 17 tornillos en el cárter	LTH-1037 TA	Trasera
Galaxie	69-80	C4 con 11 tornillos en el cárter	LTH-1028 TA	Trasera
Maverik	78-79	C4 con 11 tornillos en el cárter	LTH-1028 TA	Trasera
Galaxie, Mustang, Thunderbird	66-74	C6 con 17 tornillos en el cárter	LTH-1025 TA	Trasera
Ranger	95-02	C6 con 17 tornillos en el cárter	LTH-1025 TA	Trasera
Ranger	96-00	A4LD con 18 tornillos en el cárter	LTH-1115 TA	Trasera
Aerostar, Camionetas	89-00	A4LD con 18 tornillos en el cárter	LTH-1115 TA	Trasera
Explorer V6	95-99	A4LD con 18 tornillos en el cárter	LTH-1115 TA	Trasera
F100, 150, 250, 350, 450	73-91	C6 con 17 tornillos en el cárter	LTH-1037 TA	Trasera
Camionetas	69-81	C4 con 11 tornillos en el cárter	LTH-1028 TA	Trasera
Camionetas 6 y 8 cilindros	66-74	C6 con 17 tornillos en el cárter	LTH-1025 TA	Trasera

V.A.M.

Modelo	Año	Transmisión	FILTRO	Tracción
Vehículos 6 y 8 cilindros	64-86	FT 727/904 con 14 tornillos en el cárter	LTH-1039 TA	Trasera
Vehículos 6 y 8 cilindros	66-86	FT 6-904 con 14 tornillos en el cárter	LTH-1015 TA	Trasera
Vehículos 8 cilindros	66-86	FT 8-727 con 14 tornillos en el cárter	LTH-1016 TA	Trasera

NISSAN

Modelo	Año	Transmisión	FILTRO	Tracción
Todos Nissan	82-88	JATCO 3N71B con 14 tornillos en el cárter	LTH-1044 TA	Trasera
Tsuru	84-02	RN/RL 3F01A con 14 tornillos en el cárter	LTH-1113 TA	Delantera
X-Terra	00-01	RN/RL 3F01A con 14 tornillos en el cárter	LTH-1113 TA	Delantera

VOLKSWAGEN

Modelo	Año	Transmisión	FILTRO	Tracción
Golf, Jetta	89-92	VW-010 con 1 tornillo central en el cárter	LTH-1061 TA	Delantera
Caribe, Atlantic, Corsar	82-88	VW-010 con 1 tornillo central en el cárter	LTH-1061 TA	Delantera

EQUIVALENCIAS AUTOMOTRICES

USO	LTH	INTERFIL	GONHER	FRAM	PURULATOR	ACDELCO	MOTOCRAFT
ACEITE	LTH-1	OF-8	GP-1	PH-8A	L30001	PF-2	MFL-1
ACEITE	LTH-3	OF-30	GP-3	PH-30	L20049	PF-25	MFL-10
ACEITE	LTH-5	OF-11	GP-5	PH-11	L30005	PF-24	FL-2
ACEITE	LTH-9	OF-43	GP-9	PH-43	L20081	PF-2	--
ACEITE	LTH-13	OF-13	GP-13	PH-13	L30040	PF-11 / PF-35	FL-12
ACEITE	LTH-20	OF-25	GP-20	PH-25	L20033	PF-24 / PF-30	FL-9
ACEITE	LTH-22	--	GP-22	PH-927	L10101	--	--
ACEITE	LTH-28	OF-2870	GP-28	PH-2870A	L20252	PF-56	MFL-505
ACEITE	LTH-37	OF-966	GP-37	PH-966B	L24457	PF-1164	MFL-289
ACEITE	LTH-38	OF-2825	GP-38	PH-2825	L30042	PF-1164	FL-800
ACEITE	LTH-44	OF-3506	GP-44	PH-3506	L24007	PF-44	FL330
ACEITE	LTH-44	OF-3506	GP-44	PH-3506	L14006	PF-44	--
ACEITE	LTH-46	OF-3387	GP-46	PH-3387A	L10111	PF-47	MFL-31
ACEITE	LTH-46	OF-3387	GP-46	PH-3387A	L10112	PF-47	MFL-31
ACEITE	LTH-48	OF-3535	GP-48	PH-3535	L20173	PF-52	MFL-402
ACEITE	LTH-58	OF-3614	GP-58	PH-7498	L10241	PF-53	FL-313
ACEITE	LTH-68	OF-2	GP-68	PH-2	L24651	PF-1250	MFL-820
ACEITE	LTH-81	OF-16	GP-81	PH-16	L14670	PF-13	MFL-228
ACEITE	LTH-81	OF-16	GP-81	PH-16	L10017	PF-13	MFL-228
ACEITE	LTH-149	OF-3593	GP-149	PH-7317	L14610	PF-1127	--
ACEITE	LTH-156	OF-4386	GP-156	PH-4386	L14477	PF-1220	--
ACEITE	LTH-205	OF-5	GP-205	PH-5	L34631	PF-1218	--
ACEITE	LTH-291 *	OF-4177	GP-291	--	L17695	--	--
ACEITE	LTH-662	--	--	--	L17662	--	--
ACEITE	LTH-3600	OF-3600	GP-3600	PH-3600	L20195	PFL-400A	MFL-400-A
ACEITE	LTH-3682	OF-3682	GP-3682	PH-3682	L24457	PF-1232	MFL-801
ACEITE	LTH-3980	OF-3980	GP-3980	PH-3980	L24011	PF-51 / PF-52	FL-402
ACEITE	LTH-6811	OF-3593	GP-6811	PH-3593A	L14459	PF-1127	FL-1998
ACEITE	LTH-6811	OF-3593	GP-6811	PH-3593A	L14460	PF-1127	FL-1998
ACEITE	LTH-6811	OF-3593	GP-6811	PH-6811	L14459	PF-1127	FL-1998
ACEITE	LTH-40 *	-0-	GP-40	PH-35950	L10193	--	FL-404
AIRE	LTH-3 A	FA-353	GAD-3	CA-353	A30110	A392C	FA801
AIRE	LTH-15 A	FA-4309	GAD-15	CA-4309	A24278	A975C	FA37
AIRE	LTH-30 A	FA-3245	GAD-30	CA-3245	A24282	A1132C	--
AIRE	LTH-49 A	FA-8060	GA-49	CA-8060	A57096	--	FA35
AIRE	LTH-50 A	FA-189	GA-50	CA-189	A30059	A169CW	FA7R
AIRE	LTH-54 A	FA-3537	GA-54	CA-3537A	A43138	A735C	--
AIRE	LTH-59 A	FA-326	GA-59	CA-326	A50091	A348C	FA71R
AIRE	LTH-70 A	FA-160	GA-70	CA-160	A40004	A1103C	FA10R
AIRE	LTH-71 A	FA-146	GA-71	CA-146	A30052	A134C	FA8R
AIRE	LTH-74 A	FA-381	GA-74	CA-381	A40120	A494C	FA574
AIRE	LTH-75 A	FA-351	GA-75	CA-351	A40113	--	--
AIRE	LTH-77 A	FA-184	GA-77	CA-184	A30045	AB54C	FA1R
AIRE	LTH-80 A	FA-148	GA-80	CA-148	A30057	--	--
AIRE	LTH-117 A	FA-4100	GAD-117	--	--	--	FA37
AIRE	LTH-121 A	FA-7431	GAVW-121	CA-7431	A34995	A6545C	FA39
AIRE	LTH-127 A	FA-7738	GA-127	CA-7738	A24858	A1417C	FA-9601C
AIRE	LTH-128 A	FA-7737	GA-128	CA-7737	A24859	A1416C	FA9601B
AIRE	LTH-129 A	FA-6491	GA-129	CA-6491	A44610	A1143C	--
AIRE	LTH-130 A	FA-8142	GA-130	CA-8142	A35155	--	FA9601A
AIRE	LTH-132 A	FA-7432	GA-132	CA-7432	A25048	A1298C	--
AIRE	LTH-134 A	FA-5496	GA-134	CA-5496	A29503	93428149	MFA1702
AIRE	LTH-153 A	FA-3924	GA-153	CA-3924	A14347	A905C	FA30
AIRE	LTH-164 A	FA-7597	GA-164	CA-7597	A24880	--	--
AIRE	LTH-165 A	FA-7421	GA-165	CA-7421	A24731	A1092C	--
AIRE	LTH-174 A	FA-6366	GA-174	CA-6366	A24378	A1146C	FA1043
AIRE	LTH-176 A	IBE-1047	GA-176	BA-6591	B43160	FB106	FA1047
AIRE	LTH-179 A	FA-580	GA-179	--	--	--	MFA-580
AIRE	LTH-217 A	FA-7365	GA-217	CA-7365	A24712	A1284C	FA1117
AIRE	LTH-233 A	FA-7598	GA-233	CA-7598	A24881	--	--
AIRE	LTH-253 A	FA-3902	GA-253	CA-3902	A24342	A925C	FA-99
AIRE	LTH-271 A	FA-3559	GA-271	CA-3559	A13192	A858C	FA949
AIRE	LTH-272 A	FA-5350	GA-272	CA-5350	A45105	--	--
AIRE	LTH-273 A	FA-5058	GA-273	CA-5058	A23592	A1137C	FA1043
AIRE	LTH-274 A	FA-3717	GA-274	CA-3717	A33472	A929C	FA970
AIRE	LTH-275 A	FA-6555	GA-275	CA-6555	A44632	A1195C	FA1061
AIRE	LTH-276 A	FA-6576	GA-276	CA-6576	A14652	A124BC	FA-31
AIRE	LTH-277 A	FA3660	GA-277	CA-3660	A23465	A1089C	FA31
AIRE	LTH-279 A	FA-8221	GA-279	CA-8221	A35227	--	--
AIRE	LTH-294 A	FA-6850	GAD-294	CA-6850	A54669	A1256C	FA38
AIRE	LTH-348 A	FA-8755	GA-348	CA-8755	A45314	--	--
AIRE	LTH-429 A	FA-347	GA-429	CA-347	A42318	A479C	FA10
AIRE	LTH-583 A	FA-583	--	--	--	--	FA-583
AIRE	LTH-734 A	FA-3597	GA-734	CA-305	A33193	A831C	FA1007
AIRE	LTH-1206 A	FA-1206	--	--	--	--	--
AIRE	LTH-1615 A	FA-8004	GA-1615	CA-8004	A34878	--	FA-1632
AIRE	LTH-1616 A	FA-7774	GA-1616	CA-7774	A34879	A1054C	FA9601A
AIRE	LTH-1616 A	FA-7774	GA-1616	CA-7774	A35290	A1054C	FA9601A
AIRE	LTH-1836 A	FA-1836	--	--	--	--	--
AIRE	LTH-2510 A	FA-2510	GA-281	--	--	--	--
AIRE	LTH-3359 A	FA-3359	GA-3359	--	--	89001934	--
AIRE	LTH-3395 A	FA-3395	--	CA-3395	--	--	--
AIRE	LTH-3588 A	FA-3588	GA-3588	CA-3588	A43195	A773C	FA32
AIRE	LTH-3901 A	FA-3901	GA-3901	CA-3901	A24372	A1166C	FA33
AIRE	LTH-3916 A	FA-3916	GA-3916	CA-3916	A33590	A974C	FA71
AIRE	LTH-5056 A	FA-5056	GA-5056	CA-5056	A24343	A1115C	FA1046
AIRE	LTH-5626 A	FA-5626	--	--	--	--	--
AIRE	LTH-5724 A	FA-5724	--	--	--	--	--
AIRE	LTH-6619 A	FA-6619	GA-6619	CA-6619	A44626	--	--
AIRE	LTH-7764 A	FA-7764	GA-172	CA-7764	A35150	--	--
AIRE	LTH-8033 A	FA-8033	--	CA-8033	A25065	--	--
AIRE	LTH-8141 A	FA-8141	--	--	--	--	--
AIRE	LTH-8747 A	FA-8747	--	CA-8747	A25372	--	--
AIRE	LTH-8805 A	FA-8805	GA-278R	CA-8805	A25306	--	--

* Filtro en desarrollo.


EQUIVALENCIAS AUTOMOTRICES

USO	LTH	INTERFIL	GONHER	FRAM	PUROLATOR	ACDELCO	MOTOCRAFT
AIRE	LTH-8969 A	FA-1688	--	CA-8969	A25324	--	MFA-1688
AIRE	LTH-8997 A	FA-8997	--	CA-8997	A35323	--	--
AIRE	LTH-9601 A	FA-9601	--	--	--	--	--
AIRE	LTH-9620 A	FA-9620	--	--	--	--	--
AIRE	LTH-VW2 A	FA-3373	GAVW-2	CA-3373	A11149	A787C	FA155
AIRE	LTH-VW2 A	FA-3384	GAVW-2	CA-3384	A11149	A737C	FA600
AIRE	LTH-VW4 A	FA-3399	GAVW-4	CA-3399	A31153	A752C	FA874
AIRE	LTH-VW10 A	FA3441	GAVW-10	CA-3441	A23465	A1089C	FA155
AIRE	LTH-VW120 A	FA-6545	GAVW-120	CA-6545	A24409	A1226C	FA155
AIRE	LTH-VW212 A	FA-4116	GAVW-212	--	--	--	--
AIRE	LTH-VW620 A	FA-7614	GAVW-620	CA-7614	--	--	--
AIRE	LTH-VW621 A	FA-8602	GAVW-621	CA-8602	A35267	--	--
GAS LP	LTH-8 LP	FGI-008	GG-170	--	--	--	--
GASOLINA	LTH-1 G	FGI-056	GG-1	G-4164	F21124	GF-505	FG-21
GASOLINA	LTH-3 G	FGI-024	GG-3	G-2	F20011	GF-61	MFG-2
GASOLINA	LTH-4 G	FGI-057	GG-4	G-1	F20117	--	--
GASOLINA	LTH-5 G	FGI-034	GG-5	G-3	F20118	GF61P	FG-8
GASOLINA	LTH-5 G	FGI-024	GG-5	G-2	F20011	GF-61	FG-2
GASOLINA	LTH-8 G	FGI-0121	GG-8	G-3499	F20030	GF480	FG-797
GASOLINA	LTH-8 GL	FGI-005	GG-8M	G-3499	F20030	GF-480	FG-797
GASOLINA	LTH-19 G	FGI-007	GG-19	G-22A	F10131	GF-434	FG-14A
GASOLINA	LTH-25 G	FGI-003	GG-25	--	--	--	FG-89
GASOLINA	LTH-32 G	FGI-017	GG-32	--	--	--	FG-66
GASOLINA	LTH-39 G	FGI-033	GG-39	G-6344	F54495	--	--
GASOLINA	LTH-41 G	FGI-030	GG-41	G-6348	F54672	GF-562	FG-11
GASOLINA	LTH-41 G	FGI-013 / FGI-1013	GG-41	G-6348	F54672	GF-580 A	FG-926
GASOLINA	LTH-42 G	FGI-002	GG-42	G-3769	F23171	GF-515	FG-840 A
GASOLINA	LTH-45 G	FGI-032	GG-45	G3359	F20005	GF466	FG796
GASOLINA	LTH-46 G	FGI-019 / FGI-1019	GG-46	G-3727	F33144	GF-481	FG-851
GASOLINA	LTH-47 G	FGI-011	GG-47	G-3802A	F63169	GF-510	FG-800A
GASOLINA	LTH-61 G	FGI-022 / FGI-1022	GG-61	G-6563	F54611	GF-780	--
GASOLINA	LTH-61 G	FGI-025 / FGI-1025	GG-7020	--	F44705	GF-692	--
GASOLINA	LTH-62 G	FGI-006	GG-62	G-3893	F54773	GF-569	--
GASOLINA	LTH-63 G	FGI-027	GG-63	G-4777	F43178	GF-600	FG-887
GASOLINA	LTH-64 G	FGI-012 / FGI-1012	GG-64	--	F65217	GF-634	--
GASOLINA	LTH-65 G	FGI-044 / FGI-1044	GG-65	G-6566	F54618	GF-610	FG-892
GASOLINA	LTH-66 G	FGI-026 / FGI-1026	GG-66	G-7315	F54714	GF-578	FG-1026
GASOLINA	LTH-67 G	FGI-016 / FGI-1016	GG-67	G-6567	F54617	GF-681	--
GASOLINA	LTH-72 G	FGI-1015	GG-72	G-7248	F54718	--	--
GASOLINA	LTH-82 G	FGI-0132 / FGI-10132	GG-82	G-7099	--	--	MEFG-6
GASOLINA	LTH-84 G	FGI-1038	GG-84	G-7416	F64817	GF-755	GF-755
GASOLINA	LTH-92 G	FGI-021 / FGI-1021	GG-92	G-7596	F64728	GF-749	FG-881
GASOLINA	LTH-94 G	FGI-047 / FGI-1047	GG-94	G-7404	F54794	GF-495	FG-895
GASOLINA	LTH-95 G	FGI-1014	GG-95	G-8073	F65039	--	--
GASOLINA	LTH-95 G	FGI-1014	GG-95	G-8190	F65039	--	--
GASOLINA	LTH-99 G	FGI-1039	GG-99	G-7399	F64816	GF-693	GF-693
GASOLINA	LTH-102 G	FGI-0105 / FGI-10105	GG-102	G-5870	F65285	--	--
GASOLINA	LTH-104 G	FGI-1041	GG-104	G-7760	F65070	--	--
GASOLINA	LTH-134 G	FGI-0134 / FGI-10134	GG-265	G-7610	F65239	--	--
GASOLINA	LTH-135 G	FGI-0135 / FGI-10135	GG-267	G-7609	F65238	--	--
GASOLINA	LTH-137 G	FGI-10102	GG-137	G-5237	F44663	GF-679	--
GASOLINA	LTH-160 G	FGI-052	GG-160	G-7599	F44870	GF-735	--
GASOLINA	LTH-161 G	FGI-10186 / FGI-0186	GG-161	--	--	--	--
GASOLINA	LTH-168 G	FGI-0168 / FGI-10168	GG-106	--	--	--	--
GASOLINA	LTH-169 G	FGI-0201	GG-169	--	--	--	--
GASOLINA	LTH-190 G	FGI-0190	--	--	--	--	--
GASOLINA	LTH-195 G	FGI-10138	GG-195	--	--	--	--
GASOLINA	LTH-200 G	FGI-10200	--	--	F55302	--	--
GASOLINA	LTH-212 G	FGI-10212	--	--	--	--	--
GASOLINA	LTH-214 G	FGI-0214	--	--	--	--	--
GASOLINA	LTH-251 G	FGI-028	GG-251	G-3829	F60146	GF-538	FG-883
GASOLINA	LTH-252 G	FGI-10136	GG-252	--	--	--	--
GASOLINA	LTH-290 G	FGI-10176	GG-290	G-7740	F55412	GF-819	--
GASOLINA	LTH-298 G	FGI-0205	GG-298	C-1191A	F50149	--	MFG-157
GASOLINA	LTH-1051 G	FGI-1051	GG-1992	--	--	--	--
GASOLINA	LTH-1053 G	FGI-1053	--	--	--	--	--
GASOLINA	LTH-1089 G	FGI-1089	--	--	--	--	--
GASOLINA	LTH-1872 G	FGI-018	GG-1872	G-3850	F64711	GF-643	FG-872
GASOLINA	LTH-3728 G	FGI-1023	GG-3728	G-3728	--	--	--
GASOLINA	LTH-7018 G	FGI-1036	GG-7018	G7332	F44705	GF-962	--
GASOLINA	LTH-7019 G	FGI-1035	GG-7019	G-7609	F65138	--	--
GASOLINA	LTH-10133 G	FGI-10133	--	G-8018	F65277	--	FG-986B
T. AUTOMATICA	LTH-1015 TA	ATI-1015	--	FT-1015	P215	PF-173	--
T. AUTOMATICA	LTH-1016 TA	ATI-1016	--	FT-1016	P216	PF-174	--
T. AUTOMATICA	LTH-1020 TA	ATI-1020	--	FT-1020	P220	24168	FT-20
T. AUTOMATICA	LTH-1021 TA	ATI-1021	--	FT-1021	P221	24171	FT-21
T. AUTOMATICA	LTH-1025 TA	ATI-1025	--	FT-1025	P225	PF-180	FT-37-A
T. AUTOMATICA	LTH-1028 TA	ATI-1028	--	FT-1028	P227	PF-185	FT-40-A
T. AUTOMATICA	LTH-1037 TA	ATI-1037	--	FT-1037	P235	TF-910	FT-52
T. AUTOMATICA	LTH-1039 TA	ATI-1039	--	FT-1039	P233	TF-247	FT-44
T. AUTOMATICA	LTH-1043 TA	ATI-1043	--	FT-1043	P253	TF-207	FT-61
T. AUTOMATICA	LTH-1044 TA	ATI-1044	--	FT-1044	P251	TF-208	FT-60-A
T. AUTOMATICA	LTH-1047 TA	ATI-1047	--	FT-1047	P254	TF-230	FT-69
T. AUTOMATICA	LTH-1056 TA	ATI-1056	--	FT-1056	P255	TF-212	FT-58
T. AUTOMATICA	LTH-1058 TA	ATI-1058	--	FT-1058	P1150	TF-217	FT-57
T. AUTOMATICA	LTH-1061 TA	ATI-1061	--	FT-1061	P1180	TF-224	FT-67
T. AUTOMATICA	LTH-1065 TA	ATI-1065	--	FT-1065	P1175	TF-221	--
T. AUTOMATICA	LTH-1074 TA	ATI-1074	--	FT-1074	P1195	TF-235	FT-79
T. AUTOMATICA	LTH-1113 TA	ATI-1113	--	FT-1113	P1196	TF-279	--
T. AUTOMATICA	LTH-1115 TA	ATI-1115	--	FT-1115	P1236	TF-280	FT-90
T. AUTOMATICA	LTH-1122 TA	ATI-1122	--	FT-1122	P1198	TF-242	--
T. AUTOMATICA	LTH-1146 TA	ATI-1146	--	FT-1146	P1212	TF-256	--

* Filtro en desarrollo.

Recomendaciones para el cambio de Aceite y Filtro

Primero, se debe contar con las herramientas adecuadas y los conocimientos apropiados para realizar el cambio de filtro para aceite. En caso de no cumplir con lo anterior, lleve el vehículo a un taller mecánico y/o centro de servicio de confianza



para evitar daños y/o pérdida de tiempo.

1.- Estando el motor tibio y apagado, levante el cofre del auto y quite el tapón de admisión del aceite, bloquee el vehículo y levántelo, con las medidas de seguridad apropiadas.



Cuando se está instalando el filtro, al topar el empaque de éste con la base del portafiltro, se debe apretar con la mano de 3/4 a 1 vuelta. No utilice herramienta para apretar el filtro.

7.- Baje el vehículo a nivel del piso y agregue el aceite nuevo al motor de acuerdo con lo que especifica el fabricante del vehículo. Coloque y apriete el tapón de admisión de aceite.



Encienda el motor y espere a que la presión se normalice verificando que la luz de advertencia en el tablero se haya apagado.

8.- Si por alguna razón, la luz del tablero permanece encendida y/o el indicador de presión no muestra la presión normal de operación APAGUE EL VEHICULO Y REVISE EL MOTOR. Recuerde que debe revisar el motor después de realizar un cambio de aceite y/o filtro, para detectar cualquier fuga de aceite.



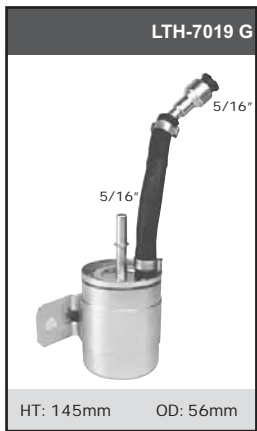





FILTROS PARA GASOLINA

<p>LTH-1G</p>  <p>6mm 6mm</p> <p>HT: 81 mm OD: 31mm</p>	<p>LTH-3 G</p>  <p>5/16" 5/16"</p> <p>HT: 110mm OD: 49mm</p>	<p>LTH-4 G</p>  <p>1/4" 1/4"</p> <p>HT: 111mm OD: 49mm</p>	<p>LTH-5 G</p>  <p>3/8" 3/8"</p> <p>HT: 124mm OD: 51mm</p>	<p>LTH-8 G</p>  <p>8mm 6mm 8mm</p> <p>HT: 110mm OD: 49mm</p>
<p>LTH-8 GL</p>  <p>5/16" 1/4" 5/16"</p> <p>HT: 102mm OD: 42mm</p>	<p>LTH-19 G</p>  <p>1/8"-27 NPT 5/16"</p> <p>HT: 73mm OD: 19mm</p>	<p>LTH-39 G</p>  <p>5/16" 1/4"</p> <p>HT: 129mm OD: 59mm</p>	<p>LTH-45 G</p>  <p>1/4"</p> <p>HT: 82mm OD: 40mm</p>	<p>LTH-298 G</p>  <p>HT: 72mm OD: 82mm</p>
<p>LTH-8LP</p>  <p>HT: 49mm OD: 42mm</p>	<p>LTH-25 G</p>  <p>1/2"-20 NF 1/2"-20 NF</p> <p>HT: 82mm OD: 42mm</p>	<p>LTH-32 G</p>  <p>1/2"-20 NF 7/16"-24 NF 1/2"-20 NF</p> <p>HT: 83mm OD: 51mm</p>	<p>LTH-41 G</p>  <p>3/8" 3/8"</p> <p>HT: 443mm OD: 50mm</p>	<p>LTH-42 G</p>  <p>1/2"-20 NF 7/16"-24 NF 1/2"-20 NF</p> <p>HT: 72mm OD: 31mm</p>
<p>LTH-46 G</p>  <p>M 16X1.5 M 16X1.5</p> <p>HT: 110mm OD: 55mm</p>	<p>LTH-47 G</p>  <p>5/16" 5/16"</p> <p>HT: 139mm OD: 75mm</p>	<p>LTH-61 G</p>  <p>5/16" 5/16"</p> <p>HT: 90mm OD: 56mm</p>	<p>LTH-62 G</p>  <p>5/16" 1/4"</p> <p>HT: 92mm OD: 60mm</p>	<p>LTH-63 G</p>  <p>5/16" 5/16"</p> <p>HT: 125mm OD: 56mm</p>

FILTROS PARA GASOLINA

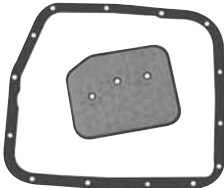
<p>LTH-64 G</p>  <p>5/16"</p> <p>5/16"</p> <p>HT: 164mm OD: 55mm</p>	<p>LTH-65 G</p>  <p>5/16"</p> <p>5/16"</p> <p>HT: 109mm OD: 55mm</p>	<p>LTH-66 G</p>  <p>M 16x1.5</p> <p>3/8"</p> <p>HT: 136mm OD: 55mm</p>	<p>LTH-67 G</p>  <p>5/16" 5/16"</p> <p>HT: 123mm OD: 55mm</p>	<p>LTH-72 G</p>  <p>5/16"</p> <p>5/16"</p> <p>HT: 138mm OD: 55mm</p>
<p>LTH-82 G</p>  <p>8mm</p> <p>8mm</p> <p>HT: 139mm OD: 76mm</p>	<p>LTH-84 G</p>  <p>5/16"</p> <p>3/8"</p> <p>HT: 161mm OD: 55mm</p>	<p>LTH-92 G</p>  <p>3/8"</p> <p>5/16"</p> <p>HT: 165mm OD: 51mm</p>	<p>LTH-94 G</p>  <p>5/16"</p> <p>5/16"</p> <p>HT: 125mm OD: 73mm</p>	<p>LTH-95</p>  <p>3/8"</p> <p>5/16"</p> <p>5/16"</p> <p>HT: 71mm OD: 55mm</p>
<p>LTH-99 G</p>  <p>5/16"</p> <p>3/8"</p> <p>HT: 173mm OD: 67mm</p>	<p>LTH-102 G</p>  <p>5/16"</p> <p>5/16"</p> <p>HT: 174mm OD: 74mm</p>	<p>LTH-104 G</p>  <p>5/16"</p> <p>3/8"</p> <p>5/16"</p> <p>HT: 250mm OD: 54mm</p>	<p>LTH-134 G</p>  <p>5/16"</p> <p>3/8"</p> <p>5/16"</p> <p>LONG:</p> <p>HT: 94mm OD: 51mm</p>	<p>LTH-135 G</p>  <p>5/16"</p> <p>5/16"</p> <p>3/8"</p> <p>LONG:</p> <p>HT: 94mm OD: 51mm</p>
<p>LTH-137</p>  <p>5/16"</p> <p>5/16"</p> <p>HT: 123mm OD: 56mm</p>	<p>LTH-160 G</p>  <p>8mm</p> <p>8mm</p> <p>HT: 179mm OD: 55mm</p>	<p>LTH-161 G</p>  <p>5/16"</p> <p>3/8"</p> <p>HT: 167mm OD: 51mm</p>	<p>LTH-168 G</p>  <p>8mm</p> <p>8mm</p> <p>HT: 156mm OD: 55mm</p>	<p>LTH-169 G</p>  <p>M14x1.5</p> <p>M14x1.5</p> <p>HT: 116.10mm OD:</p>

FILTROS PARA GASOLINA



FILTROS PARA TRANSMISIONES AUTOMATICAS


LTH-1015 TA



14 TORNILLOS EN EL CÁRTER

FT 6-904 RWD TRASERA

LTH-1016 TA



14 TORNILLOS EN EL CÁRTER

FT 8-727 RWD TRASERA

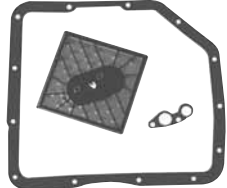
LTH-1020 TA



13 TORNILLOS EN EL CÁRTER

TH400 RWD TRASERA

LTH-1021 TA



13 TORNILLOS EN EL CÁRTER

TH250-350 RWD TRASERA

LTH-1025 TA



17 TORNILLOS EN EL CÁRTER

C 6 RWD TRASERA

LTH-1028 TA



11 TORNILLOS EN EL CÁRTER

C 4 RWD TRASERA

LTH-1037 TA



17 TORNILLOS EN EL CÁRTER

C 6 RWD TRASERA

LTH-1039 TA



14 TORNILLOS EN EL CÁRTER

FT727/904 RWD TRASERA

LTH-1043 TA



14 TORNILLOS EN EL CÁRTER

A 404 FWD DELANTERA

LTH-1044 TA



14 TORNILLOS EN EL CÁRTER

ATI 1044 JATCO 3N71B RWDTRASERA

LTH-1047 TA



16 TORNILLOS EN EL CÁRTER

TH 125C RWD DELANTERA

LTH-1056 TA



14 TORNILLOS EN EL CÁRTER

AOD/F10D RWD TRASERA

LTH-1058 TA



13 TORNILLOS EN EL CÁRTER

ATX FWD DELANTERA

LTH-1061 TA



1 TORNILLO (CENTRAL) EN EL CÁRTER

ATI-1061 VW 010FWD DELANTERA

LTH-1065 TA



14 TORNILLOS EN EL CÁRTER

A-404/413/470FWD DELANTERA

LTH-1074 TA



16 TORNILLOS EN EL CÁRTER

TH700R4/4L60 RWD TRASERA

LTH-1113 TA



14 TORNILLOS EN EL CÁRTER

RN/RL3F01A RWD DELANTERA

LTH-1115 TA



18 TORNILLOS EN EL CÁRTER

A4LD RWD TRASERA

LTH-1122 TA



14 TORNILLOS EN EL CÁRTER

A-604 FWD DELANTERA

LTH-1146 TA



16 TORNILLOS EN EL CÁRTER

4L60E FWD DELANTERA

LTH[®]

FILTROS

FILTROS DE AIRE / FILTROS DE COMBUSTIBLE / FILTROS DE ACEITE
AGUA / REFRIGERANTE

SERVICIO PESADO

La línea de filtros **LTH** para servicio pesado está dirigida a atender los requerimientos completos de filtración para los vehículos con motores a diesel de las principales marcas armadoras, ya sean tractocamiones, thortons, autobuses urbanos y foráneos para pasajeros, entre otros.

Uno de los principales objetivos de la compañía es ofrecer a nuestros clientes, filtros para vehículos de servicio pesado y automotriz que cumplan o excedan las especificaciones de los fabricantes de Equipo Original, respaldados por normas internacionales inflexibles y estrictos procedimientos de prueba.

Nuestros productos son sometidos rutinariamente a pruebas de presión, capacidad, eficiencia, tiempo de vida, etc. en laboratorios altamente especializados y regidos por normas internacionales como ISO y SAE, que nos garantizan los resultados adecuados para llevar al mercado productos de la más alta calidad.

AIRE

La pureza del aire que entra al sistema es esencial para el óptimo rendimiento del motor, así como para su tiempo de vida. El diseño especial del papel filtrante de pliegue permanente, ofrece una mayor estabilidad y separación del flujo de aire, proporcionando el mejor balance entre eficiencia y capacidad de filtración.

Nuestros filtros para aire de sello radial están diseñados para una instalación firme, lo que reduce la vibración del elemento y evita la flexión constante que llega a generar variaciones en la presión del aire que ingresa al motor. Además, las juntas de los filtros están fabricadas con materiales resistentes a la degradación por las altas temperaturas y el paso del tiempo.



COMBUSTIBLE

El agua, así como varios contaminantes sólidos incluidos en el diesel, interfieren con su función lubricante para los componentes de inyección de alta precisión, situación que resulta en desgaste y una eventual pérdida de presión. Los filtros **LTH** están diseñados para combatir estas impurezas gracias a sus materiales y tecnología empleados en el cumplimiento de su función.

Los filtros separadores de agua/combustible **LTH** cuentan con una válvula metálica autoventilable de vaciado que permite un servicio más sencillo que el de los separadores tradicionales. Adicionalmente, su diseño completamente metálico reduce el efecto de los agentes químicos que llegan a producir grietas, y por consiguiente, fugas de combustible.



ACEITE

Tanto el aceite como el filtro por el que debe pasar, juegan un papel sumamente importante en la protección y en la limpieza del motor. La función principal del filtro es mantener a los contaminantes lejos de las partes sensibles del motor para evitar el desgaste prematuro de las partes en movimiento, permitiendo al aceite cumplir con sus otras funciones de lubricación, sellado, limpieza y enfriamiento.

Las innovaciones tecnológicas aplicadas al diseño y materiales de los filtros para aceite **LTH**, les permiten soportar hasta las más extremas condiciones de servicio. Además del elemento filtrante con un adecuado balance entre capacidad y eficiencia de filtración, la tapa base moldeada en frío y las técnicas de unión de ésta con el cuerpo del filtro, mejoran la resistencia a la vibración y a la presión.



AGUA / REFRIGERANTE

El sistema de refrigeración de los motores a diesel es sumamente importante para reducir el riesgo de daños ocasionados por las temperaturas extremas que se generan en su interior.

Los filtros para agua/refrigerante **LTH** ayudan a mantener el sistema limpio y en óptimas condiciones gracias a los aditivos suplementarios que ofrecen una máxima protección contra la corrosión, oxidación, espuma, erosión por cavitación, incrustaciones y picaduras de las camisas.



MOTORES

FABRICANTE	MODELO / DESCRIPCIÓN	Aceite	Diesel	Aire	Agua
CUMMINS	6C8.3; 6CT8.3; 6CTA8.3	LTH-3000 (Flujo dual)			
CUMMINS	Formula 400 Big Cam IV	LTH-53CD (Flujo total) LTH-57 (Flujo parcial) LTH-3000 (Flujo dual)	LTH-1101D / LTH-11D / LTH-1212D (Separador)		
CUMMINS	ISL		LTH-1000D (Separador)		
CUMMINS	ISM	LTH-9000 (Flujo dual)			
CUMMINS	ISX	LTH-9000 (Flujo dual)			
CUMMINS	ISX565; ISX 600	LTH-9000 (Flujo dual)			
CUMMINS	L10; LT10A	LTH-53CD (Flujo total) LTH-57 (Flujo parcial) LTH-3000 (Flujo dual)	LTH-1212D (Separador)		
CUMMINS	M11	LTH-3000 (Flujo dual)	LTH-1212D (Separador) LTH-1000D (Separador)		
CUMMINS	M11 Plus	LTH-3000 (Flujo dual)	LTH-1000D (Separador)		
CUMMINS	Modelos c/ carcasa opcional.		LTH-1133DS (Elemento separador) LTH-1133DC (Elemento coalescente)		
CUMMINS	N14	LTH-53CD (Flujo total) LTH-57 (Flujo parcial) LTH-3000 (Flujo dual)	LTH-1212D (Separador) LTH-1000D (Separador)		
CUMMINS	N14 Plus	LTH-3000 (Flujo dual)	LTH-1000D (Separador)		
CUMMINS	NH230	LTH-53CD (Flujo total) LTH-57 (Flujo parcial)	LTH-1101D / LTH-11D		
CUMMINS	NH250; NHC250	LTH-53CD (Flujo total) LTH-57 (Flujo parcial)	LTH-1101D / LTH-11D		LTH1010-H
CUMMINS	Motores NTC290, NTC350	LTH-566 (Flujo total) LTH-750 (Flujo parcial opcional)			
CUMMINS	NTC335, Formula 350, NTC350	LTH-53CD (Flujo total) LTH-57 (Flujo parcial) LTH-3000 (Flujo dual)	LTH-1101D / LTH-11D		LTH1010-H
CUMMINS	NTC400	LTH-53CD (Flujo total) LTH-57 (Flujo parcial)	LTH-1101D / LTH-11D		
CUMMINS	NTCC350; NTCC350 Formula; NTE350	LTH-53CD (Flujo total)	LTH-1101D / LTH-11D		LTH1010-H
CUMMINS	Signature 600	LTH-9000 (Flujo dual) LTH-9001 (Flujo dual)			
CUMMINS	V6-140	LTH-613		LTH-21A	
CUMMINS	V6-150	LTH-613	LTH-1101D / LTH-11D		LTH1010-H
CUMMINS	V8-210	LTH-613 LTH-57 (Flujo parcial)	LTH-1101D / LTH-11D		LTH1010-H
DETROIT DIESEL	Serie 4-53	LTH-53DD (T. Sellado)			LTH1010-H
DETROIT DIESEL	Serie 4-71	LTH-53DD (T. Sellado)			LTH1010-H
DETROIT DIESEL	Serie 50	LTH-193	LTH-26D (Primario) - LTH-27D (Secundario)		
DETROIT DIESEL	Serie 60	LTH-53DD (T. Sellado) LTH-193 (de 1993 en adelante)	LTH-26D (Primario) - LTH-27D (Secundario)		LTH1010-H
DETROIT DIESEL	Serie 6-71	LTH-53DD (T. Sellado)	LTH-26D (Primario) - LTH-27D (Secundario)		LTH1010-H
DETROIT DIESEL	Serie 6V-53	LTH-53DD (T. Sellado)	LTH-26D (Primario) - LTH-27D (Secundario)		LTH1010-H
DETROIT DIESEL	Serie 6V-92	LTH-53DD (T. Sellado)	LTH-26D (Primario) - LTH-27D (Secundario)		LTH1010-H
DETROIT DIESEL	Serie 8V-71	LTH-53DD (T. Sellado)	LTH-26D (Primario) - LTH-27D (Secundario) LTH-1175D (Elemento)		LTH1010-H
DETROIT DIESEL	Serie 8V-92	LTH-53DD (T. Sellado) LTH-33 (Elemento) (Elemento)	LTH-26D (Primario) - LTH-27D (Secundario) LTH-1175D (Elemento)		LTH1010-H
GMC / DETROIT DIESEL	16V-71; 16V-92	LTH-53DD (T. Sellado) LTH-33 (Elemento)			
GMC / DETROIT DIESEL	3-53		LTH-1173D (Elemento)		LTH1010-H
GMC / DETROIT DIESEL	6V-53	LTH-53DD (T. Sellado) LTH-33 (Elemento)	LTH-26D (Primario) - LTH-27D (Secundario) LTH-1173D (Elemento)		LTH1010-H
GMC / DETROIT DIESEL	Detroit Diesel 5192845		LTH-1174D (Elemento)		LTH1010-H
GMC / DETROIT DIESEL	Serie 12V-149	LTH-53DD (T. Sellado) LTH-33 (Elemento)			
GMC / DETROIT DIESEL	Serie 12V-71	LTH-53DD (T. Sellado) LTH-33 (Elemento)			
GMC / DETROIT DIESEL	Serie 12V-92	LTH-53DD (T. Sellado) LTH-33 (Elemento)			
GMC / DETROIT DIESEL	Serie 16V-149	LTH-53DD (T. Sellado) LTH-33 (Elemento)			
GMC / DETROIT DIESEL	Serie 3-53	LTH-33 (Elemento)	LTH-1175D (Elemento)		LTH1010-H
GMC / DETROIT DIESEL	Serie 4-53	LTH-53DD (T. Sellado) LTH-33 (Elemento)	LTH-1173D (Elemento) LTH-1175D (Elemento)		LTH1010-H
GMC / DETROIT DIESEL	Serie 4-71	LTH-53DD (T. Sellado) LTH-33 (Elemento)	LTH-1173D (Elemento) LTH-1175D (Elemento)		LTH1010-H
GMC / DETROIT DIESEL	Serie 60	LTH-53DD (T. Sellado) LTH-193 (de 1993 en adelante)	LTH-26D (Primario) - LTH-27D (Secundario)		
GMC / DETROIT DIESEL	Serie 6-71	LTH-53DD (T. Sellado) LTH-33 (Elemento)	LTH-1175D (Elemento) LTH-1173D (Elemento)		LTH1010-H
GMC / DETROIT DIESEL	Serie 6V-71	LTH-53DD (T. Sellado) LTH-33 (Elemento)	LTH-26D (Primario) - LTH-27D (Secundario) LTH-1175D (Elemento)		LTH1010-H
GMC / DETROIT DIESEL	Serie 6V-92	LTH-53DD (T. Sellado) LTH-33 (Elemento)	LTH-26D (Primario) - LTH-27D (Secundario) LTH-1175D (Elemento)		LTH1010-H
GMC / DETROIT DIESEL	Serie 8V-53	LTH-33 (Elemento)	LTH-1173D (Elemento)		LTH1010-H
GMC / DETROIT DIESEL	Serie 8V-71	LTH-53DD (T. Sellado) LTH-33 (Elemento)	LTH-26D (Primario) - LTH-27D (Secundario) LTH-1175D (Elemento)		LTH1010-H
GMC / DETROIT DIESEL	Serie 8V-92	LTH-53DD (T. Sellado) LTH-33 (Elemento)	LTH-26D (Primario) - LTH-27D (Secundario) LTH-1175D (Elemento)		LTH1010-H
IHC	DT360, DTA360 (6.0L)	LTH-88N			LTH-1011H
IHC	DT466, DT466C, DTA466, DTA466C, DTI466, DVT466 (7.6L)	LTH-88N LTH-152 (de 1994 en adelante)	LTH-1107D (Secundario) LTH-1108D (Primario) LTH-5078D (Camión) S/N 594840-ad.; (1809789-C1)	LTH-109A (Opcional) LTH-209A (Exterior opc.) LTH-210A (Interior opc.)	
IHC	DT466E (7.6L)	LTH-152	LTH-5078D		
PERKINS	6.354, 6.354M, A6.354, H6.354, H6.354M, HT6.354, HT6.354M, T6.354, T6.354M	LTH-31			

CAMIONES Y AUTOBUSES

FABRICANTE	MODELO / DESCRIPCIÓN	Aceite	Diesel	Aire	Agua
FORD	CF8000, CFT8000, LA8000, L8000, LT8000, LN8000, LNT8000, LS8000, LTS8000 c/ motor Ford FD1460 (8.3L)			LTH-197AR y LTH768AR	
FORD	F800 c/ motor/Ford FD1060 (5.9L)			LTH-197AR y LTH768AR	
FORD	F800, FT900 c/ motor/Ford FD1460 (8.3L)			LTH-197AR y LTH768AR	
FREIGHTLINER	C112 c/ motor Cummins M11	LTH-3000 (Flujo dual)	LTH-1212D (Separador)		
FREIGHTLINER	FL112, FLD112 c/ motor Cummins M11	LTH-3000 (Flujo dual)	LTH-1212D (Separador)	LTH-3551A	
FREIGHTLINER	FL112, FLD112SD c/ motor Cummins ISM	LTH-9000 (Flujo dual)			
FREIGHTLINER	FL50, FL60, FL70 c/ motor Cummins B5.9			LTH-966AR y LTH-3781AR	
FREIGHTLINER	FL50, FL60, FL70, FL80 c/ motor Cummins ISB 5.9L			LTH-966AR y LTH-3781AR	
FREIGHTLINER	FL70 c/ motor Cummins C8.3	LTH-3000 (Flujo dual)			
FREIGHTLINER	FL80 c/ motor Cat 3126			LTH-966AR y LTH-3781AR	
FREIGHTLINER	FLD120 c/ motor Cummins N14	LTH-3000 (Flujo dual)	LTH-1000D (Separador)		
FREIGHTLINER	FLD120 c/ motor Detroit Diesel 60	LTH-53DD (T. Sellado) LTH-193 (de 1993 en adelante)		LTH-3551A	
FREIGHTLINER	FLD120SD c/ motor Cummins C8.3	LTH-3000 (Flujo dual)			
FREIGHTLINER	FLD120SD c/ motor Cummins ISX, Signature 600	LTH-9000 (Flujo dual) LTH-9001 (Flujo dual)			
FREIGHTLINER	FLD120SD c/ motor Detroit Diesel Serie 60	LTH-193			
FREIGHTLINER	FLD132 c/ motor Cummins N14	LTH-53CD (Flujo total) LTH-57 (Flujo parcial) LTH-3000 (Flujo dual)	LTH-1212D (Separador)		
GMC	C6HO42, C7HO42, C7HO64 Kodiak c/ motor Cat. 3116			LTH-197AR y LTH768AR	
GMC	c/ motor GMC 6-71, 6-71N, 6V-71N, 8V-71N, 8V-71T, 8V-71TT			LTH-377A	
GMC / International / Universal Coach	GMC 8881300; International 594240-C1; Universal Coach T121022			LTH-371A	
GMC / Kenworth / Sterling Trucks / Equipo John Deere				LTH-930AR y LTH-890AR	
IHC	4700 c/ motor IHC DT360, DTA360		LTH-5078D	LTH-209A (Exterior) / LTH-210A (Interior)	
IHC	4700, 4900 c/ motor IHC DT466, DT466E, DTA466	LTH-152 (de 1994 en adelante)	LTH-5078D LTH-1107D (Secundario)	LTH-209A (Exterior) / LTH-210A (Interior)	
IHC	4900 s c/ motor Detroit Diesel s 60	LTH-193			
IHC	9200, 9300 c/ motor Cat 3406E			LTH-221AR y LTH-723AR	
IHC	9200, 9300, 9400 c/ motor Cummins N14	LTH-53CD (Flujo total) LTH-57 (Flujo parcial) LTH-3000 (Flujo dual)		LTH-376A	
IHC	9200i c/ motor Cummins ISM	LTH-9001 (Flujo dual)			
IHC	9200i c/ motor Detroit Diesel 60	LTH-193			
IHC	9400 c/ motor Detroit Diesel 60	LTH-193		LTH-221AR y LTH-723AR	
IHC	9400i c/ motor Cummins ISX	LTH-9001 (Flujo dual)			
KENWORTH	c/ motor Cummins serie Big Cam 350 / 400			LTH-388A	
KENWORTH	T2000 c/ motor Cummins ISX	LTH-9000 (Flujo dual) LTH-9001 (Flujo dual)			
KENWORTH	T2000 c/ motor Cummins N14	LTH-53CD (Flujo total) LTH-3000 (Flujo dual)	LTH-1000D (Separador)		
KENWORTH	T300 c/ motor Cummins 8.3L	LTH-3000 (Flujo dual)		LTH-197AR (Exterior) / LTH-768AR (Interior)	
KENWORTH	T400A c/ motor Cummins L10	LTH-53CD (Flujo total) LTH-57 (Flujo parcial) LTH-3000 (Flujo dual)	LTH-1212D (Separador)	LTH-3551A	
KENWORTH	T600A c/ motor Cummins N14	LTH-53CD (Flujo total) LTH-57 (Flujo parcial) LTH-3000 (Flujo dual)	LTH-1212D (Separador)	LTH-3551A	
KENWORTH	T600A c/ motor Detroit Diesel 60	LTH-53DD (T. Sellado) LTH-193 (de 1993 en adelante)	LTH-26D (Primario) - LTH-27D (Secundario)	LTH-3551A	
KENWORTH	T800 c/ motor Cummins M11	LTH-3000 (Flujo dual)	LTH-1212D (Separador)	LTH-3551A	
KENWORTH	T800 c/ motor Cummins N14	LTH-53CD (Flujo total) LTH-3000 (Flujo dual)	LTH-1212D (Separador)		
MERCEDES BENZ	c/ motor OM366A	LTH-88M	LTH-1121D	LTH-209A (Exterior) / LTH-210A (Interior)	

EQUIVALENCIAS EQUIPO PESADO

TIPO LTH	BALDWIN	DONALDSON	FLEETGUARD	FRAM	GONHER	APLICACIÓN	TIPO	USO
LTH-1000D	BF1259	P551000	FS1000	PS8048	GPP1000	Diesel	Sellado separador	Cummins
LTH-1010H	BW5137	P554744	WF2051	PR-3304	GP-1010Q	Refrigerante	Sellado	Universal
LTH-1011H	BW5139	P554016	WF2053	PR3414	GP1011Q	Refrigerante	Sellado	Universal
LTH-107A	PA2525	P181015	AF-982	CA-1599	GA-107	Aire	Elemento	Dina Cummins
LTH-109A	PA2520	P181019	AF-942	CA-1580	GA-109	Aire	Elemento	Dina Cummins
LTH-1101D	BF957	P550105	FF105	P3528A	GP1101	Diesel	Sellado	Cummins
LTH-1107D	BF588	P552603	FF5019	P3380	GP1107	Diesel	Sellado	IH Navistar
LTH-1108D	BF979	P555627	FF-5020	P-1118	GP-1108	Diesel	Sellado	IH Navistar
LTH-1121D	F834-F	P550120	FF-5053	C-11860Z	G-1121-F	Diesel	Elemento	Mercedes Benz
LTH-1133DC	PF942	P550685	FS-1202	CC-1133 PL	GC-1133	Diesel	Elemento coalescente	Dina Cummins
LTH-1133DS	PF943	P550686	FS-1203	CS-1133 PL	GS-1133	Diesel	Elemento separador	Dina Cummins
LTH-1173D	PF906	P553261	FF-109	C-1173 PL	G-1173	Diesel	Elemento	Detroit Diesel
LTH-1174D	PF916	P550522	FF106	C-1174PL	G-1174	Diesel	Elemento	Detroit Diesel
LTH-1175D	PF902	P550540	FF-110	C-1175	G-1175	Diesel	Elemento	Detroit Diesel
LTH-11D	BF7557	P550105	FF-213	P-3528	GP-11	Diesel	Sellado	Cummins
LTH-1212D	BF1212	P558020	FS1212	PCS5059	GPP11	Diesel	Sellado separador	Cummins
LTH-152	B7030	P550367	LF3640	PH7138	GP-152	Lubricante	Sellado	IH Navistar
LTH-193	B495	P552100	LF-3620	PH-7405	GP-193	Lubricante	Sellado	Detroit Diesel
LTH-197AR	RS2863	P529493	AF4878	CA7139	GA-197R	Aire	Elemento radial exterior (Int. LTH-768AR)	Ford, Chevrolet Kodiak
LTH-209A	PA2521	P181028	AF-979	CA-1596	GA-209	Aire	Elemento	Mercedes Benz
LTH-210A	PA2522	P137640	AF-987	CA-1596SY	GA-210	Aire	Elemento	Mercedes Benz
LTH-21A	PA1866	P526488	AF-386	CA3203	GA-21	Aire	Elemento	Cummins
LTH-221AR	RS3530	P533235	AF25033	CA-7466	GA-221-R	Aire	Elemento radial exterior (Int. LTH-723AR)	Dina, International
LTH-26D	BF5800	P940022	FF-5207	P-1146	GP-26	Diesel	Sellado	Detroit Diesel
LTH-27D	BF5810	P550916	FF-5206	P-1147 A	GP-27	Diesel	Sellado	Detroit Diesel
LTH-296BD	BF825	P556245	FF167	C-1191	G-296	Diesel	Sellado	Perkins
LTH-3000	BD103	P553000	LF-3000	HPH-6349	GP-3000	Lubricante	Sellado	Cummins
LTH-31	BT251	P550299	LF-787	PH-977	GP-31	Lubricante	Sellado	Perkins
LTH-33	P20-HD	P550132	LF-509N	CH-33 APL	G-33	Lubricante	Elemento	Detroit Diesel
LTH-3551A	PA2705	P153551	AF-1968	CA-3990	GA-3551	Aire	Elemento	Kenworth, Freightliner
LTH-371A	PA2631	P142100	AF-1817	CA-6326	GA-371	Aire	Elemento	Detroit Diesel
LTH-373A	PA2540	P130959	AF-1758	CA-3603	GA-373	Aire	Elemento	Perkins
LTH-376A	PA2333	P181099	AF-872	CA-592	GA-376	Aire	Elemento	Dina Cummins
LTH-377A	PA3951	P129396	AF954	CA3517	GA377	Aire	Elemento	Detroit Diesel
LTH-3781AR	RS3717	P533781				Aire	Elemento radial interior (ext. LTH-966AR)	Freightliner
LTH-388A	PA3644	P940071	AF-25092	CA-2800	GA-388	Aire	Elemento	Kenworth
LTH-5078D	BF7629	P551318	FF5269	P8191	GP78	Diesel	Sellado	IH Navistar
LTH-53CD	B96	P550671	LF-3333	PH-3612	GP-53	Lubricante	Sellado	Detroit Diesel
LTH-53DD	B95	P550670	LF-670	PH-3375	GP-53	Lubricante	Sellado	Cummins
LTH-566	P999-HD	P550516	LF-516	CH-211PL	G-566	Lubricante	Elemento	Cummins
LTH-57	B7577	P550777	LF-777	P-3555 PL	GP-57	Lubricante	Sellado	Cummins
LTH-613	P998	P550613	LF-613	CH-2821 B	G-613	Lubricante	Elemento	Cummins
LTH-723AR	RS3531	P533723	AF25430	CA8511SY	GA-723R	Aire	Elemento radial interior (ext. LTH-221AR)	Dina, International
LTH-750	C750-E	P550750	LF-750D	C-175 E	G-750	Lubricante	Elemento	Cummins
LTH-768AR	RS3501	P527680	AF25215	CA7139SY	GA-768R	Aire	Elemento radial exterior (ext. LTH-197AR)	Ford, Chevrolet Kodiak
LTH-88M	B263	P940374	LF-3393	PH-5215	GP-88	Lubricante	Sellado	Mercedes Benz
LTH-88N	B309	P555616	LF-3455	PH-7136	GP-88	Lubricante	Sellado	IH Navistar
LTH-890AR	RS3722	P538456	AF25360	CA-8466SY	GA-890-R	Aire	Elemento radial interior (ext. LTH-930AR)	Kenworth, Dina
LTH-9000	BD7153	P559000	LF9000	PH8690	GP9000	Lubricante	Sellado	Cummins
LTH-9001	BD7154	P559000	LF9001		GP9001	Lubricante	Sellado	Cummins
LTH-930AR	RS3548	P533930	AF25359	CA8466	GA-930R	Aire	Elemento radial exterior (int. LTH-890AR)	Kenworth, Dina
LTH-966AR	RS3517	P532966	AF25667	CA8193	GA-966R	Aire	Elemento radial exterior (Int. LTH-3781AR)	Freightliner

NOTA IMPORTANTE:

Enertec México S. de R. L. de C. V. en un acuerdo de comercialización con Filtros Baldwin de México S.A. de C.V., pone también a su disposición toda la gama de **Filtros de Servicio Pesado de la marca Baldwin**, la cual puede usted adquirir directamente a través de nuestra red de Distribuidores.

Para consulta de Tipos, Aplicaciones y Equivalencias de Filtros Baldwin consulte la página: www.baldwinfilter.com

USO Y REEMPLAZO

MODELO	USO / REEMPLAZO	
LTH-1000D	Reemplaza a:	Cummins 3329289; Fleetguard FS1000
	Uso principal	Motores Cummins
LTH-1010H	Reemplaza a:	Cummins 209606; GMC 23507545; Ford D2HZ-8A424-A; International 1801090-C1
	Uso principal	Universal
LTH-1011H	Reemplaza a:	Cummins 209607; GMC 6439698; International 1801089-C1
	Uso principal	Universal
LTH-107A	Reemplaza a:	International 470186-C91
	Uso principal	Camiones International
LTH-109A	Reemplaza a:	International 478974-C1
	Uso principal	Camiones Dina, International
LTH-1101D	Reemplaza a:	Cummins 158172
	Uso principal	Motores Cummins
LTH-1107D	Reemplaza a:	International 672603-C2
	Uso principal	Motores International
LTH-1108D	Reemplaza a:	International 702251-C1, 703420-C91
	Uso principal	Motores International
LTH-1121D	Reemplaza a:	Mercedes-Benz A 000 792 2705
	Uso principal	Camiones Mercedes-Benz
LTH-1133DC	Reemplaza a:	Cummins 136198
	Uso principal	Camiones Dina, Motores Cummins; Carcaza Fram FCS1133PL
LTH-1133DS	Reemplaza a:	Cummins 136197
	Uso principal	Camiones Dina, Motores Cummins; Carcaza Fram FCS1133PL
LTH-1173D	Reemplaza a:	GMC 3290851
	Uso principal	Motores GMC
LTH-1174D	Reemplaza a:	Detroit Diesel 5192845
	Uso principal	Motores Detroit Diesel
LTH-1175D	Reemplaza a:	GMC 5574508
	Uso principal	Motores GMC
LTH-11D	Reemplaza a:	Cummins 3300901
	Uso principal	Motores Cummins
LTH-1212D	Reemplaza a:	Cummins 3308638
	Uso principal	Motores Cummins
LTH-152	Reemplaza a:	GMC 25171955; International 1819452-C1
	Uso principal	Motores International
LTH-193	Reemplaza a:	Detroit Diesel 23518480
	Uso principal	Motores Detroit Diesel
LTH-197AR	Reemplaza a:	Ford F3HZ-9601-A; GMC 15619013; John Deere RE34962
	Uso principal	Camiones Ford, GMC, Kenworth.
LTH-209A	Reemplaza a:	International 476741-C1
	Uso principal	Camiones International, Mercedes-Benz
LTH-210A	Reemplaza a:	International 482644-C1
	Uso principal	Camiones International, Mercedes-Benz
LTH-21A	Reemplaza a:	Cummins 209892
	Uso principal	Motores Cummins
LTH-221AR	Reemplaza a:	International 2005895-C1
	Uso principal	Camiones International
LTH-26D	Reemplaza a:	Detroit Diesel 6438839; GMC 25010793
	Uso principal	Motores Detroit Diesel
LTH-27D	Reemplaza a:	Detroit Diesel 23518482, 23518530
	Uso principal	Motores Detroit Diesel
LTH-296BD	Reemplaza a:	CAV-7111-296
	Uso principal	Motores Perkins
LTH-3000	Reemplaza a:	Cummins 3318853; Fleetguard LF3000
	Uso principal	Motores Cummins
LTH-31	Reemplaza a:	Ford D2NN-6714-C
	Uso principal	Tractores Ford, Motores Perkins
LTH-33	Reemplaza a:	GMC 5573013, 25013194
	Uso principal	Motores Detroit Diesel
LTH-3551A	Reemplaza a:	White 22-0055064; Fleetguard AF1968M
	Uso principal	Camiones Freightliner, Kenworth, Mack
LTH-371A	Reemplaza a:	GMC 8881300; International 594240-C1
	Uso principal	Autobuses con motor GMC
LTH-373A	Reemplaza a:	GMC 25040529; Mack 57MD27
	Uso principal	Camiones Dodge, GMC
LTH-376A	Reemplaza a:	GMC 25096450; International 1685307-C1
	Uso principal	Camiones Dina, GMC, International.
LTH-377A	Reemplaza a:	GMC 8997222.
	Uso principal	Camiones Ford, GMC, Mack
LTH-3781AR	Reemplaza a:	Donaldson P533781
	Uso principal	Camiones Freightliner
LTH-5078D	Reemplaza a:	International 1822588-C1
	Uso principal	Motores International Series 360, 408, 466, 530 de 1993 en adelante
LTH-53CD	Reemplaza a:	Cummins 3313287
	Uso principal	Motores Cummins
LTH-53DD	Reemplaza a:	GMC 25010495
	Uso principal	Motores Detroit Diesel
LTH-566	Reemplaza a:	Cummins 256843
	Uso principal	Motores Cummins

USO Y REEMPLAZO

MODELO	USO / REEMPLAZO	
LTH-57	Reemplaza a:	Caterpillar 9Y4468; Cummins 3304232; Ford E3HZ-6731-A; GMC 25011187
	Uso principal	Motores Caterpillar, Cummins, Ford, GMC
LTH-613	Reemplaza a:	Cummins 173174
	Uso principal	Motores Cummins
LTH-723AR	Reemplaza a:	International 2022289-C1
	Uso principal	Camiones International
LTH-750	Reemplaza a:	Luber-finer 750, 750B, 750M1C, 2091, 3118, 3730
	Uso principal	Todos los Modelos de carcaza 750
LTH-768AR	Reemplaza a:	GMC 12544543; Ford F3HZ-9R500-A; John Deere RE34963
	Uso principal	Camiones Ford, GMC, Kenworth
LTH-88M	Reemplaza a:	Mercedes-Benz 31841701
	Uso principal	Mercedes-Benz Motores
LTH-88N	Reemplaza a:	International 1811953-C1
	Uso principal	Equipo International
LTH-890AR	Reemplaza a:	John Deere RE51630
	Uso principal	Camiones GMC, Kenworth; Equipo John Deere
LTH-9000	Reemplaza a:	Cummins 3406810, 340681000; Fleetguard LF9000
	Uso principal	Motores Cummins
LTH-9001	Reemplaza a:	Cummins 3406809; Fleetguard LF9001
	Uso principal	Motores Cummins
LTH-930AR	Reemplaza a:	John Deere RE51629
	Uso principal	Camiones GMC, Kenworth; Equipo John Deere.
LTH-966AR	Reemplaza a:	Donaldson P532966
	Uso principal	Camiones Freightliner

LTH[®] **FILTROS**

Distribución y Servicio

Enertec México, S. de R. L. de C. V. por medio de su amplia red de distribuidores, y respaldados por nuestro profesional equipo Comercial y de Mercado, está presente en más de 9,000 puntos de venta a nivel nacional, poniendo a su disposición una extensa línea de filtros y acumuladores, tanto para servicio pesado como automotriz.

Como parte de nuestro servicio, todo nuestro personal está altamente capacitado para brindar la atención requerida y ofrecer la solución adecuada a cualquier duda.

Recuerde: no cualquier filtro puede ofrecerle el alto valor precio-beneficio que **LTH** le da, así como el respaldo de una marca con más de 75 años en el mercado.



LTH[®] **FILTROS**

Garantía de los filtros LTH

Enertec México, S. de R. L. de C. V. garantiza cada filtro **LTH** contra cualquier defecto de fabricación o de sus materiales, durante el periodo de servicio recomendado por el fabricante del vehículo, y siempre que sea instalado según su correcta aplicación.

En caso de alguna reclamación por daños al motor, atribuibles a una posible falla en el filtro, Enertec México, S. de R. L. de C. V. a través de su personal calificado y autorizado, evaluará las causas del problema y definirá si son atribuibles o no al filtro, antes de proceder a cubrir cualquier reparación, misma que se limitará únicamente a devolver la condición del motor al momento anterior a presentarse la falla. Enertec México, S. de R. L. de C. V. no es responsable por otros daños o perjuicios.